

Инструкция по подключению интернет-магазина к платежному шлюзу

- 1 О документе
- 2 Терминология
- 3 Введение
- 4 Подключение
- 5 Взаимодействие
 - 5.1 Схема работы с использованием 3d secure
 - 5.2 Off-line взаимодействие между Магазином и Платежным шлюзом
 - 5.2.1 Авторизация в случае двухстадийных платежей
 - 5.2.2 Отмена операции (Reversal)
 - 5.2.3 Возврат средств (Refund)
 - 5.3 Реализация схем на стороне магазина
- 6 Алгоритм действий для подключения к платежному шлюзу
- 7 Интерфейс на WebService-ax
 - 7.1 Запросы, используемые при одностадийной оплате
 - 7.1.1 Запрос регистрации заказа
 - 7.1.2 Запрос отмены оплаты заказа
 - 7.1.3 Запрос возврата средств оплаты заказа
 - 7.1.4 Запрос состояния заказа
 - 7.1.5 Расширенный запрос состояния заказа
 - 7.1.6 Запрос проверки вовлечённости карты в 3DS
 - 7.1.7 Запрос добавления дополнительных параметров к заказу
 - 7.2 Запросы, используемые при двухстадийной оплате
 - 7.2.1 Запрос регистрации заказа с предавторизацией
 - 7.2.2 Запрос завершения оплаты заказа
 - 7.2.3 Запрос отмены оплаты заказа
 - 7.2.4 Запрос возврата средств оплаты заказа
 - 7.2.5 Запрос состояния заказа
 - 7.2.6 Расширенный запрос состояния заказа
 - 7.2.7 Запрос проверки вовлечённости карты в 3DS
 - 7.2.8 Запрос добавления дополнительных параметров к заказу
- 8 Интерфейс REST
 - 8.1 Запросы, используемые при одностадийной оплате
 - 8.1.1 Запрос регистрации заказа
 - 8.1.2 Запрос отмены оплаты заказа
 - 8.1.3 Запрос возврата средств оплаты заказа
 - 8.1.4 Запрос состояния заказа
 - 8.1.5 Расширенный запрос состояния заказа
 - 8.1.6 Запрос проверки вовлечённости карты в 3DS
 - 8.2 Запросы, используемые при двухстадийной оплате
 - 8.2.1 Запрос регистрации заказа с предавторизацией
 - 8.2.2 Запрос завершения оплаты заказа
 - 8.2.3 Запрос отмены оплаты заказа
 - 8.2.4 Запрос возврата средств оплаты заказа
 - 8.2.5 Запрос состояния заказа
 - 8.2.6 Расширенный запрос состояния заказа
 - 8.2.7 Запрос проверки вовлечённости карты в 3DS
- 9 Callback-уведомления
- 10 Оформление платежной страницы
 - 10.1 Требования к внешнему виду страницы платёжного интерфейса.
 - 10.2 Требования к коду страницы платёжного интерфейса.
 - 10.3 Требования к платёжной странице.
 - 10.3.1 Название страницы
 - 10.3.2 Заголовок страницы
 - 10.3.3 Тело страницы
 - 10.3.3.1 Платежная форма
 - 10.4 Требования к странице ошибок

- 10.4.1 Название страницы
- 10.4.2 Заголовок страницы
- 10.4.3 Тело страницы
- † 11 Требования Сбербанка к электронным витринам
- † 12 Координаты подключения
- † 13 Тестовые карты
- † 14 Приложение 1. Описание функционала связей
 - 14.1 Общее описание
 - 14.2 Отображение на платёжной странице. Форма выбора связи
 - 14.3 Создание запросов по связкам
 - 14.3.1 Описание запросов, интерфейс на WebService-ax
 - 14.3.1.1 Запрос проведения платежа по связкам
 - 14.3.1.2 Запрос деактивации связи
 - 14.3.1.3 Запрос активации связи
 - 14.3.1.4 Запрос изменения срока действия карты
 - 14.3.1.5 Запрос списка возможных связей для мерчанта
 - 14.3.2 Описание запросов, интерфейс REST
 - 14.3.2.1 Запрос проведения платежа по связкам
 - 14.3.2.2 Запрос деактивации связи
 - 14.3.2.3 Запрос активации связи
 - 14.3.2.4 Запрос изменения срока действия карты
 - 14.3.2.5 Запрос списка возможных связей для мерчанта

О документе

Настоящий документ описывает принципы подключения и программные интерфейсы платёжного шлюза.

Терминология

- Магазин – торгово-сервисное предприятие (ТСП), продающее товары или оказывающее услуги через интернет-сайт.
- Банковская Карта - карта международных платёжных систем VISA и MasterCard.
- Банк-эмитент – банк, выпустивший банковскую карту клиента.
- МПС – Международная платёжная система (например, Visa или MasterCard)
- Платёжный шлюз Банка-экваера (ПШ) – автоматическая система, предоставляющая магазину принимать, а Клиенту отправлять платежи через Интернет с использованием банковских карт.
- Банк-экваер – банк, который реализует и эксплуатирует платёжный шлюз.
- 3D Secure – технология МПС Visa, позволяющая дополнительно авторизовать пользователя средствами банка-эмитента.
- SecureCode – технология МПС MasterCard, позволяющая дополнительно авторизовать пользователя средствами банка-эмитента. Технологически равносильна 3D Secure. В тексте ниже при упоминании 3D Secure будем иметь в виду и SecureCode.
- Merchant Plugin Interface (MPI) – технологический компонент 3D Secure и SecureCode, который может быть размещен на стороне ПС или на стороне магазина
- ACS – Access Control Server, элемент инфраструктуры 3D Secure, обеспечивающий валидацию платёжника на стороне банка-эмитента.
- Платёжная форма – HTML-страница, которая используется клиентом для ввода реквизитов платежа.
- Платёжные реквизиты – реквизиты, используемые пользователем для оплаты заказа. Обычно, это номер карты, expiration date, CVC.
- Платёжник - физическое лицо совершающее платёж по своей карте за услуги Мерчанта в интернет магазине Мерчанта.
- Связка - соответствие между Платёжником и платёжными реквизитами карты (номер карты, срок действия карты)
- Заказ – элементарная сущность системы, описывает заказ в некотором интернет-магазине или его аналоге. У любого заказа есть сумма.
- Одностадийный платёж -- операция по оплате товаров/услуг, совершенная через Интернет с использованием банковских карт, которая не требует дополнительного подтверждения.
- Двухстадийный платёж – операция по оплате товаров/услуг, совершенная через Интернет с использованием банковских карт, требующая дополнительного подтверждения. Двухстадийный механизм работы позволяет разделить процесс проверки платёжеспособности банковской карты (авторизация) и снятие денег (финансовое подтверждение). На первой стадии двухстадийного платежа происходит проверка платёжеспособности банковской карты и блокирование средств на счёту клиента.
- Отмена операции оплаты (Reversal) - снятие блокировки с денежных средств на карте покупателя. Данная функция доступна ограниченное время, точные сроки необходимо уточнять в банке.

- Возврат средств (Refund) - частичный или полный возврат денежных средств на карту покупателя в случае его отказа от получения товара(услуги) или его возврата. Операция возврата денежных средств выполняется после списания денежных средств со счета покупателя.

Введение

Интернет-эквайринг – это современный способ продажи услуг или товаров через публичную сеть Интернет, посредством банковских карт.

В связи с особенностями осуществления покупок в сети Интернет существует необходимость в обеспечении безопасного взаимодействия сторон, участвующих при осуществлении операции продажи товаров/услуг – клиента, магазина и банка-эквайера.

Магазин, планирующий осуществлять продажу услуг или товаров в сети Интернет посредством банковских карт должен выполнять процедуры по обеспечению безопасности проведения платежей:

- Взаимодействие с клиентом в момент передачи ключевых данных (персональные данные, данные о реквизитах платежных карт) должно осуществляться с применением криптографических средств (SSL/TLS).
- Информация о совершаемом платеже (сумма, валюта, описание заказа), а также результат проведения платежа должны быть надежно защищены от вмешательства злоумышленников.
- В момент совершения платежа должны применяться процедуры проверки принадлежности карты клиенту.

Для выполнения данных требований банк-эквайер использует специализированную технологию по обеспечению безопасности платежей в сети Интернет, разработанную Международными Платежными Системами Visa International и MasterCard – 3D Secure (Verified by Visa и MasterCard SecureCode).

В качестве технологической платформы используется платежный шлюз, позволяющий магазину выполнить необходимые процедуры безопасности без существенной перестройки Сайта Интернет-магазина и существующих бизнес-процессов.

Подключение

Для подключения к системе магазин предоставляет:

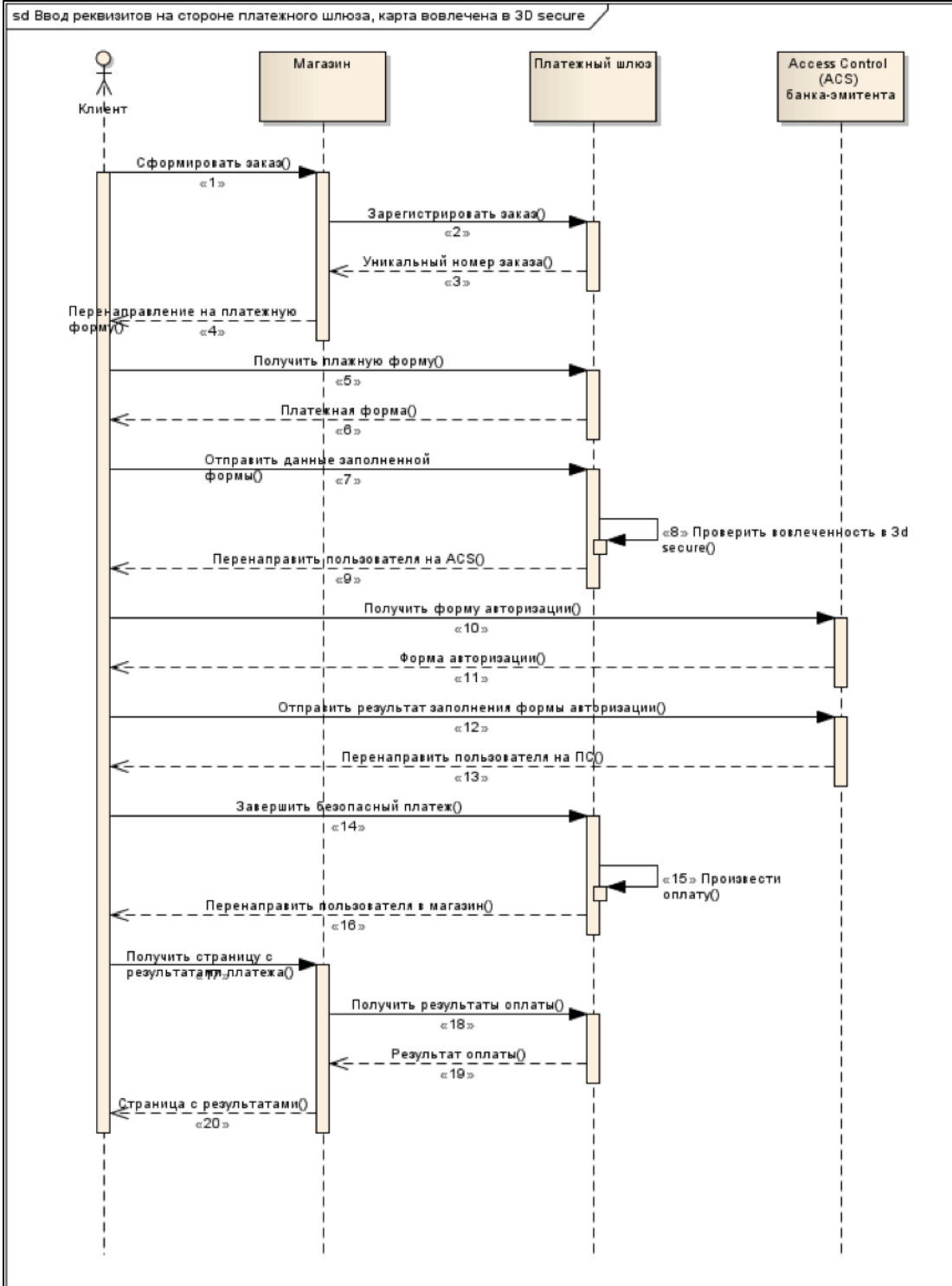
1. HTML-страницу, с графикой и CSS и прочими подключаемыми объектами, которая показывает платежную форму. Требования к этой странице описаны в отдельном документе "Оформление платежной страницы".

В результате подключения магазин получает:

1. Логин – имя магазина в рамках платежного шлюза. Оно используется только для произведения операций посредством API.
2. Пароль – пароль магазина в рамках платежного шлюза. Используется только для произведения операций посредством API

Взаимодействие

Схема работы с использованием 3d secure



Описание:

1. Клиент взаимодействует с магазином для создания заказа в магазине.
2. После подтверждения заказа клиентом, система магазина регистрирует заказ в платежном шлюзе. Для регистрации используются такие параметры как сумма списания, валюта списание, номер заказа в системе магазина, а также URL возврата клиента.
3. На запрос регистрации платежный шлюз возвращает уникальный идентификатор заказа в платежной системе и URL, на который надо перенаправить пользователя для получения платежной формы.
4. Система магазина передает браузеру клиента redirect на URL, полученный на шаге 3.
5. Браузер клиента открывает URL.
6. В качестве страницы по указанному URL браузер клиента получает платежную форму.
7. Пользователь заполняет полученную форму и отправляет данные на сервер платежного шлюза.

8. Система проверяет вовлеченности карты в 3DSecure (SecureCode).
9. Шлюз отправляет браузеру клиента redirect на страницу ACS банка эмитента (этот шаг является необходимым для реализации 3DS).
10. Браузер клиента запрашивает у ACS форму авторизации пользователя (у каждого эмитента это делается по-своему).
11. ACS отправляет в браузер клиента эту форму, клиент ее видит.
12. Клиент заполняет форму и отправляет ее в ACS.
13. ACS обрабатывает заполненную форму и (в не зависимости от результата) передает браузеру redirect на URL страницы платежного шлюза. Вместе с этим URL передаются зашифрованные параметры результата авторизации.
14. Браузер клиента запрашивает страницу платежного шлюза, передавая зашифрованные параметры результата авторизации.
15. Платежный шлюз производит оплату (списание).
16. После проведения оплаты, платежный шлюз передает браузеру клиента URL возврата (указанный ранее при регистрации заказа магазином).
17. Браузер клиента запрашивает страницу с результатами оплаты у магазина.
18. (необязательно) Система магазина запрашивает платежный шлюз о статусе оплаты заказа (по внутреннему номеру в платежной системе).
19. (необязательно) платежный шлюз возвращает статус оплаты.
20. Система магазина передает в браузер клиента страницу с результатами оплаты.

В этой схеме шаги 18 и 19 не являются обязательными, магазин может не использовать их в работе.

Если по истечении отведенных на оплату 20 минут клиент не вернулся с платежного шлюза на страницу результатов оплаты магазина (на URL возврата клиента), то оплата считается неудачной.

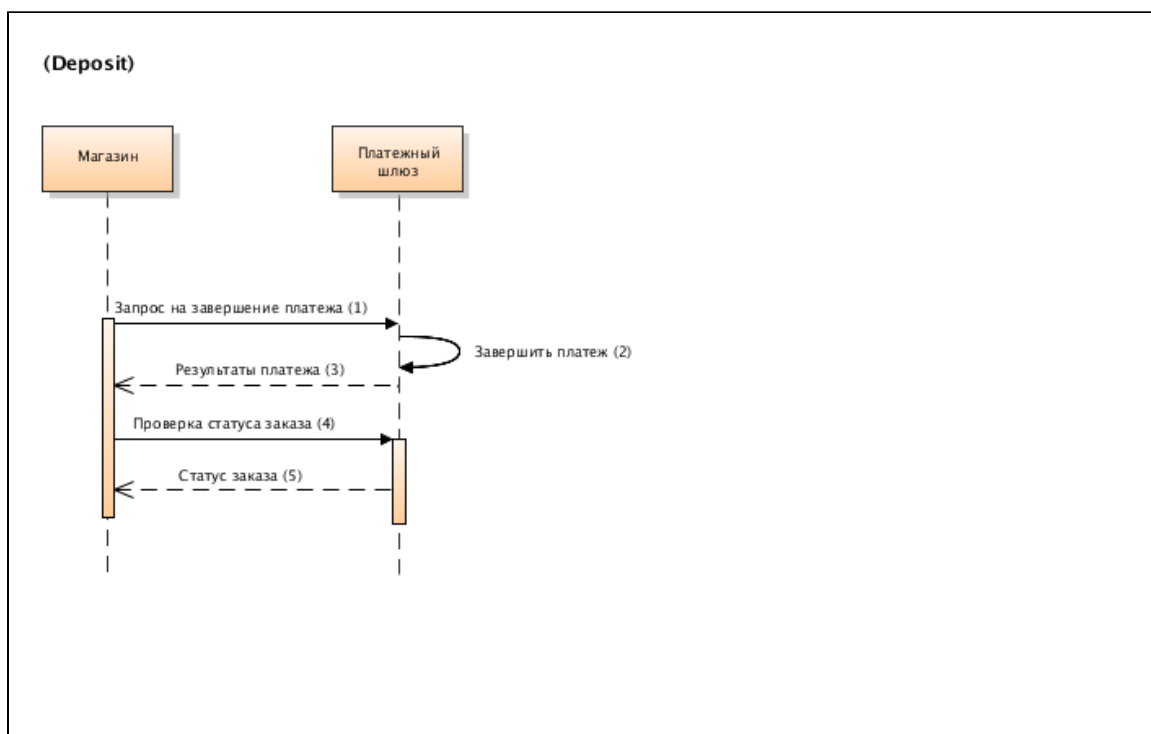
Изменение статуса оплаты заказа может быть выполнено по запросу магазина вручную сотрудниками Банка после проверки состояния транзакции в банковских системах. В этом случае после подтверждения изменения статуса заказа магазин может выполнить повторный запрос о статусе оплаты заказа (шаги 18-19).

По завершении п.20 заканчивается взаимодействие между магазином и платежным шлюзом в on-line режиме. Дальнейшие операции по завершению платежа (в случае двухстадийных платежей), отмене платежа и возврату денежных средств проводятся в off-line режиме.

Жизненный цикл заказа приводится в документе [Работа с заказом](#).

Off-line взаимодействие между Магазином и Платежным шлюзом

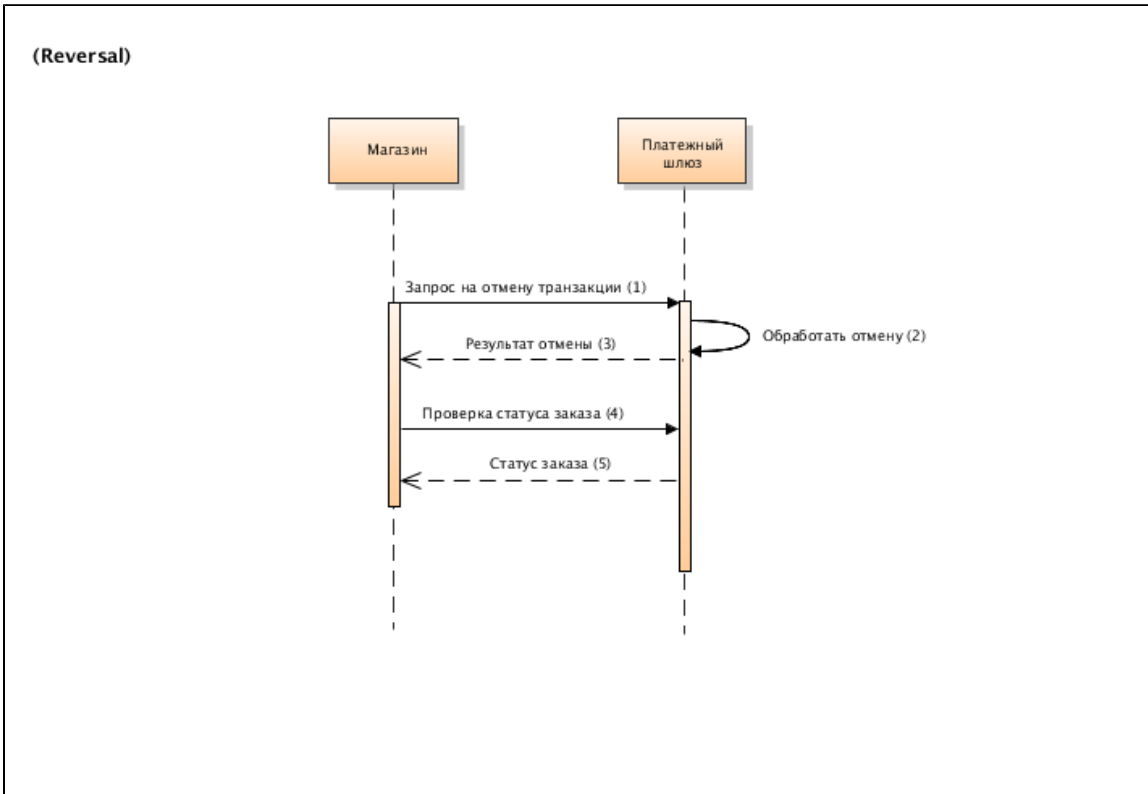
Авторизация в случае двухстадийных платежей



Описание:

1. Система магазина отправляет запрос на завершение платежа (Deposit).
2. Платежный шлюз выполняет завершение платежа.
3. Платежный шлюз возвращает результат операции (в ответе на запрос завершения не указывается, прошел ли запрос; указывается только, что запрос был обработан платежным шлюзом без системных ошибок).
4. Система магазина запрашивает платежный шлюз о статусе заказа (по внутреннему номеру в платежной системе).
5. Платежный шлюз возвращает статус заказа.

Отмена операции (Reversal)



Описание:

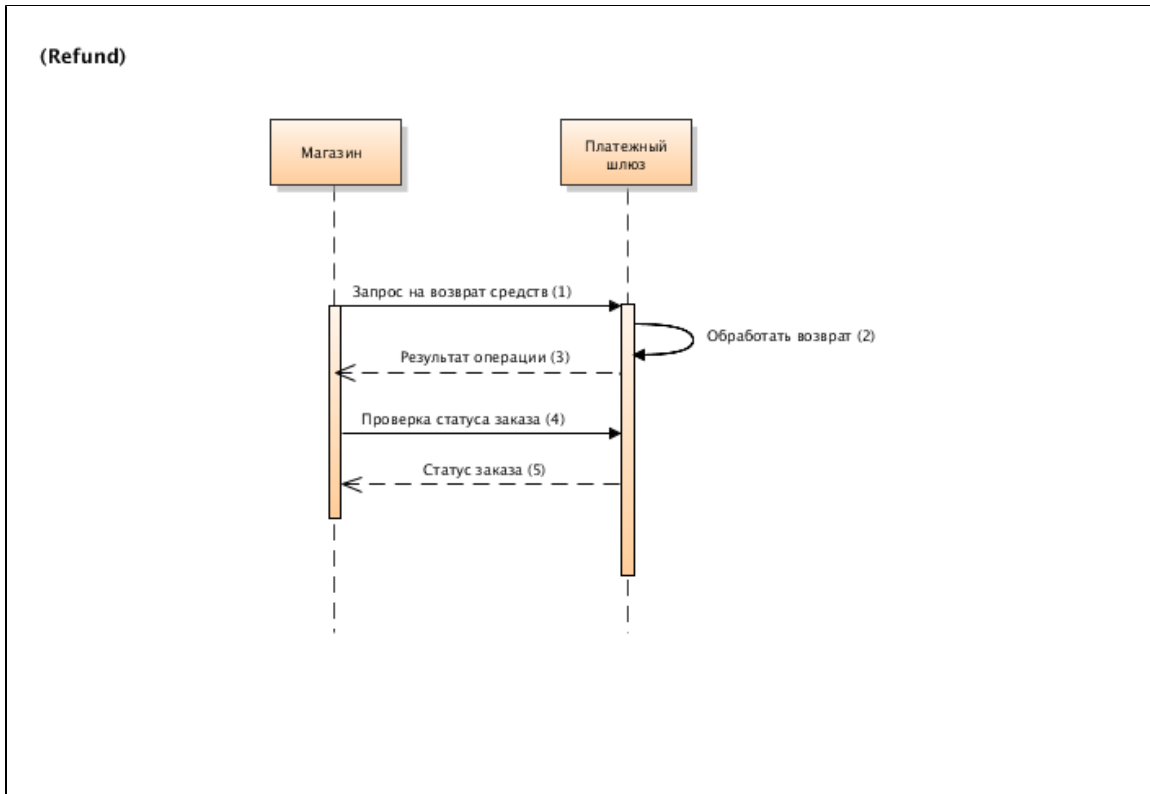
1. Если платеж одностадийный и статус заказа Deposited (либо платеж двухстадийный и статус заказа Approved), магазин отправляет в платежный шлюз запрос на отмену транзакции.
2. Платежный шлюз выполняет отмену операции.
3. Платежный шлюз возвращает результат операции.
4. Система магазина запрашивает платежный шлюз о статусе заказа.
5. Платежный шлюз возвращает статус заказа.

Примечание. Операция отмены платежа (Revers) может быть проведена до момента завершения платежа (в случае одностадийных платежей из состояния Deposited - только в тот же календарный день авторизации до 0:00, для двухстадийных платежей из состояния Approved, срок оговаривается в договоре на Интернет-эквайринг с Банком).

Операцию отмены платежа (Revers) запрещается проводить после 00:00 дня, следующего за днем оплаты заказа.

Кроме того, данную операцию можно сделать только один раз. Если она закончится ошибкой, то повторная операция отмены платежа не пройдет.

Возврат средств (Refund)



Описание:

1. Если статус заказа Deposited, магазин отправляет в платежный шлюз запрос на возврат денежных средств.
2. Платежный шлюз выполняет операцию возврата.
3. Платежный шлюз возвращает результат операции.
4. Система магазина запрашивает платежный шлюз о статусе заказа.
5. Платежный шлюз возвращает статус заказа.

Примечание. Возврат средств (Refund) по заказу возможен более одного раза, до тех пор, пока не будет возвращена вся сумма заказа полностью.

Реализация схем на стороне магазина

Взаимодействия магазина и платежного шлюза синхронны, т.е. вызывающая сторона должна дождаться получения ответа или таймаута для продолжения работы, а также однонаправлены - всегда система магазина обращается к платежному шлюзу и никогда не наоборот. Для реализации указанного взаимодействия платежный шлюз поддерживает API из 2х запросов:

1. Зарегистрировать заказ
2. Получить информацию по состоянию заказа

Система предоставляет 2 реализации API:

- Реализация на WebService-ax (SOAP)
- Реализация на REST

Примечание: С момента регистрации заказа у покупателя есть 20 минут для его оплаты. При попытке его оплаты по истечении этого срока будет выдаваться страница с ошибками.

Алгоритм действий для подключения к платежному шлюзу

1. Получение логинов и паролей на тестовый сервер.
2. Верстка платежной страницы.
3. Загрузка архива с платежной страницы на тестовый сервер.
4. Тестирование работоспособности платежной страницы:

- с использованием интерфейса REST \ интерфейса на web- сервисах
- с использованием формы для регистрации заказа
- с использованием личного кабинета и консоли

5. По готовности интеграции и страницы свяжитесь с службой сопровождения (rbssupport@bpc.ru), чтобы вашу платежную страницу проверили. Если проверка прошла успешно, сотрудники сопровождения перенесут Вашу платежную страницу на боевой сервер.
6. Получение логинов и паролей на боевой сервер.
7. Переключение вашего магазина на использование промышленной системы.
8. Произведение тестовой оплаты настоящей картой (рекомендуется провести оплату по 3DS-карте, а также выполнить SSL-платеж).
9. Выполнить отмену и возврат платежа через личный кабинет платежа.
10. Подписание акта о готовности интернет-магазина.

Интерфейс на WebService-ах

Описание (WSDL) сервиса находится на тестовом сервере, который доступен без ограничений. Адреса см. "Координаты подключения" ниже.

Для авторизации обращения магазина к системе платежного шлюза, в любом запросе со стороны магазина должны быть приведены имя и пароль магазина, которые представитель магазина ввел при регистрации магазина в системе. Значения имени и пароля передаются в формате, описанном в рамках спецификации WS-Security, тип авторизации userName token. Заголовок при такой авторизации будет выглядеть примерно так:

```
<wsse:Security xmlns:wsse="http://docs.oasis-open.org/wss/2004/01/oasis-200401-wss-wssecurity-secext-1.0.xsd" xmlns:wsu="http://docs.oasis-open.org/wss/2004/01/oasis-200401-wss-%20wssecurity-utility-1.0.xsd">
  <wsse:UsernameToken wsu:Id="UsernameToken-87">
    <wsse:Username>aa</wsse:Username>
    <wsse:Password Type="http://docs.oasis-open.org/wss/2004/01/oasis-200401-wss-username-token-profile-1.0#PasswordText">123456</wsse:Password>
  </wsse:UsernameToken>
</wsse:Security>
```

В зависимости от выбранной схемы системы оплаты (одностадийная или двухстадийная) синтаксис запросов различается. Ниже описаны запросы для каждой из них.

Если Error code (Код ошибки) = 0, запрос был обработан Платежным шлюзом без системных ошибок (при этом error code не показывает статус заказа).

Для получения статуса заказа следует использовать запрос getOrderStatus или getOrderStatusExtended.

Запросы, используемые при одностадийной оплате

Запрос регистрации заказа

Запрос регистрации заказа называется registerOrder, он описан в WSDL сервиса.

Параметры запроса:

Название	Тип	Обязательно	Описание
merchantOrderNumber	AN..32	да	Номер (идентификатор) заказа в системе магазина, уникален для каждого магазина в пределах системы
amount	N..20	да	Сумма платежа в минимальных единицах валюты

currency	N3	нет	Код валюты платежа ISO 4217. Если не указан, считается равным коду валюты по умолчанию.
returnUrl	AN..512	да	Адрес, на который надо перенаправить пользователя в случае успешной оплаты
failUrl	AN..512	нет	Адрес, на который надо перенаправить пользователя в случае неуспешной оплаты
params		нет	Дополнительный тэг с атрибутами для передачи дополнительных параметров мерчанта *
description	AN..512	нет	Описание заказа в свободной форме
language	A2	нет	Язык в кодировке ISO 639-1. Если не указан, будет использован язык, указанный в настройках магазина как язык по умолчанию (default language).
pageView	A..7	нет	В pageView передаётся признак - мобильное устройство (pageView=MOBILE) или десктоп (pageView=DESKTOP). В зависимости от этого в ответе будет ссылка на мобильную платёжную страницу или на обычную. Если параметр отсутствует, либо не соответствует этим значениям, то по умолчанию pageView=DESKTOP.
clientId	AN..255	нет	Номер (идентификатор) клиента в системе магазина. Используется для реализации функционала связок. Может присутствовать, если магазину разрешено создание связок.
sessionTimeoutSecs	N..9	нет	Продолжительность сессии в секундах. В случае если параметр не задан, будет использовано значение, указанное в настройках мерчанта или время по умолчанию (1200 секунд = 20 минут). Если в запросе присутствует параметр expirationDate, то значение параметра sessionTimeoutSecs не учитывается.
expirationDate	ANS	нет	Время жизни заказа. Формат: yyyy-MM-dd'T'HH:mm:ss. Если этот параметр не передаётся в запросе, то для определения времени жизни заказа используется sessionTimeoutSecs.

* Поля дополнительной информации для последующего хранения. Данные поля могут быть переданы в процессинг банка для последующего отображения в реестрах.**

Включение данного функционала возможно по согласованию с банком в период интеграции. Для передачи N параметров, в запросе должно находиться N тэгов Params, где атрибут name содержит название, а атрибут value содержит значение:

Название	Тип	Обязательно	Описание
name	AN..20	да	Название дополнительного параметра
value	AN..1024	да	Значение дополнительного параметра

** По умолчанию в процессинг банка передаются поля номер заказа orderNumber и его описание description (не более 99 символов, запрещены к использованию %, +, конец строки \r и перенос строки \n)

Параметры ответа:

Название	Тип	Обязательно	Описание
orderId	AN..64	нет	Номер заказа в платежной системе. Уникален в пределах системы. Отсутствует, если регистрация заказа на удалась по причине ошибки, детализированной в ErrorCode.
formUrl	AN..512	нет	URL платежной формы, на который надо перенаправить браузер клиента. Не возвращается, если регистрация заказа не удалась по причине ошибки, детализированной в ErrorCode.
errorCode	N3	нет	Код ошибки
errorMessage	AN..512	нет	Описание ошибки на языке, переданном в параметре Language в запросе.

Коды ошибок:

Значение	Описание
0	Обработка запроса прошла без системных ошибок
1	Неверный номер заказа
1	Заказ с таким номером уже обработан
3	Неизвестная валюта
4	Отсутствует сумма
4	Номер заказа не может быть пуст
4	URL возврата не может быть пуст
5	Неправильный параметр 'Язык'
5	Неверная сумма
5	Доступ запрещён
5	Пользователь должен сменить свой пароль
7	Системная ошибка

Пример запроса:

```
<soapenv:Envelope xmlns:soapenv="http://schemas.xmlsoap.org/soap/envelope/" xmlns:mer="
http://engine.paymentgate.ru/webservices/merchant">
  <soapenv:Header/>
  <soapenv:Body>
    <mer:registerOrder>
      <order merchantOrderNumber="78ds901234567890" description=" " amount="15000" currency=" " language=" " pageView="MOBILE"
sessionTimeoutSecs=" " expirationDate="2014-09-08T14:14:14">
        <!-- Optional: -->
        <returnUrl> http://example.ru?page=result </returnUrl>
        <!-- Optional: -->
        <failUrl>http://example.ru?page2=result</failUrl>
        <!-- Zero or more repetitions: -->
        <params name=" " value=" "/>
        <!-- Optional: -->
        <clientId>666</clientId>
      </order>
    </mer:registerOrder>
  </soapenv:Body>
</soapenv:Envelope>
```

Пример ответа:

```

<soap:Envelope xmlns:soap="http://schemas.xmlsoap.org/soap/envelope/">
  <soap:Body>
    <ns1:registerOrderResponse xmlns:ns1="http://engine.paymentgate.ru/webservices/merchant">
      <return orderId="05fcbc62-7ee6-4f1a-b3d5-6ca41a982283" errorCode="0" errorMessage="Успешно">
        <formUrl>
https://test.paymentgate.ru/testpayment/merchants/rbs/mobile\_payment\_ru.html?mdOrder=05fcbc62-7ee6-4f1a-b3d5-6ca41a982283
        </formUrl>
      </return>
    </ns1:registerOrderResponse>
  </soap:Body>
</soap:Envelope>

```

Запрос отмены оплаты заказа

Для запроса отмены заказа используется запрос reverseOrder. Если сумма по заказу списана, то запрос отменит списание (эта операция часто не удастся из-за ограничений банка). Во всех остальных случаях обработка запроса закончится ошибкой.

Данную операцию можно осуществлять, если есть соответствующие права в системе.

Параметры запроса:

Название	Тип	Обязательно	Описание
orderId	AN..64	да	Номер заказа в платежной системе. Уникален в пределах системы.
language	A2	нет	Язык в кодировке ISO 639-1. Если не указан, считается, что язык – русский. Сообщение ошибке будет возвращено именно на этом языке.

Параметры ответа:

Название	Тип	Обязательно	Описание
errorCode	N3	нет	Код ошибки.
errorMessage	AN..512	нет	Описание ошибки на языке, переданном в параметре Language в запросе.

Коды ошибок (поле errorCode):

Значение	Описание
0	Обработка запроса прошла без системных ошибок
5	Доступ запрещён
5	Пользователь должен изменить свой пароль
5	[orderId] не задан
6	Неверный номер заказа
7	Недопустимая операция для текущего состояния заказа
7	Системная ошибка

Пример запроса:

```
<soapenv:Envelope xmlns:soapenv="http://schemas.xmlsoap.org/soap/envelope/" xmlns:mer="http://engine.paymentgate.ru/webservices/merchant">
  <soapenv:Header/>
  <soapenv:Body>
    <mer:reverseOrder>
      <order language="ru" orderId="f88a2bbf-2021-4ccc-8783-8a13068a89f9">
        <!-- Zero or more repetitions: -->
        <params name=" " value=" "/>
      </order>
    </mer:reverseOrder>
  </soapenv:Body>
</soapenv:Envelope>
```

Пример ответа:

```
<soap:Envelope xmlns:soap="http://schemas.xmlsoap.org/soap/envelope/">
  <soap:Body>
    <ns1:reverseOrderResponse xmlns:ns1="http://engine.paymentgate.ru/webservices/merchant">
      <return errorCode="7" errorMessage="Недопустимая операция для текущего состояния заказа"/>
    </ns1:reverseOrderResponse>
  </soap:Body>
</soap:Envelope>
```

Запрос возврата средств оплаты заказа

Для запроса отмены заказа используется запрос refundOrder. По этому запросу средства по указанному заказу будут возвращены плательщику. Запрос закончится ошибкой в случае, если средства по этому заказу не были списаны. Система позволяет вернуть средства более 1 раза, но не более первоначальной суммы списания.

Данную операцию можно осуществлять, если есть соответствующие права в системе.

Параметры запроса:

Название	Тип	Обязательно	Описание
orderId	AN..64	да	Номер заказа в платежной системе. Уникален в пределах системы.
refundAmount	N..5	да	Сумма возврата в валюте заказа. Может быть меньше или равна остатку в заказе.
language	A2	нет	Язык в кодировке ISO 639-1. Если не указан, считается, что язык – русский. Сообщение ошибке будет возвращено именно на этом языке.

Параметры ответа:

Название	Тип	Обязательно	Описание
errorCode	N3	нет	Код ошибки.
errorMessage	AN..512	нет	Описание ошибки на языке, переданном в параметре Language в запросе.

Коды ошибок (поле errorCode):

Значение	Описание
0	Обработка запроса прошла без системных ошибок
5	Доступ запрещён
5	Пользователь должен изменить свой пароль
5	[orderId] не задан
5	Неверная сумма
6	Неверный номер заказа
7	Платёж должен быть в корректном состоянии
7	Сумма возврата превышает сумму списания
7	Системная ошибка

Пример запроса:

```
<soapenv:Envelope xmlns:soapenv="http://schemas.xmlsoap.org/soap/envelope/" xmlns:mer="http://engine.paymentgate.ru/webservices/merchant">
  <soapenv:Header/>
  <soapenv:Body>
    <mer:refundOrder>
      <order language="ru" orderId="4302d369-a5e8-4432-a5e5-42acfab52c86" refundAmount="20000">
        <!-- Zero or more repetitions: -->
        <params name=" " value=" "/>
      </order>
    </mer:refundOrder>
  </soapenv:Body>
</soapenv:Envelope>
```

Пример ответа:

```
<soap:Envelope xmlns:soap="http://schemas.xmlsoap.org/soap/envelope/">
  <soap:Body>
    <ns1:refundOrderResponse xmlns:ns1="http://engine.paymentgate.ru/webservices/merchant">
      <return errorCode="7" errorMessage="Сумма возврата превышает сумму списания"/>
    </ns1:refundOrderResponse>
  </soap:Body>
</soap:Envelope>
```

Запрос состояния заказа

Для запроса состояния зарегистрированного заказа используется запрос getOrderStatus.

Параметры запроса:

Название	Тип	Обязательно	Описание
----------	-----	-------------	----------

orderId	AN..64	да	Номер заказа в платежной системе. Уникален в пределах системы.
language	A2	нет	Язык в кодировке ISO 639-1. Если не указан, считается, что язык – русский. Сообщение ошибке будет возвращено именно на этом языке.

Параметры ответа:

Название	Тип	Обязательно	Описание
orderStatus	N2	нет	Состояние заказа в платежной системе. Значение выбирается из списка, приведенного ниже. Отсутствует, если заказ не был найден.
errorCode	N3	нет	Код ошибки.
errorMessage	AN..512	нет	Описание ошибки на языке, переданном в параметре Language в запросе.
orderNumber	AN..32	да	Номер (идентификатор) заказа в системе магазина
pan	N..19	нет	Маскированный номер карты, которая использовалась для оплаты. Указан только после оплаты заказа.
expiration	N6	нет	Срок истечения действия карты в формате YYYYMM. Указан только после оплаты заказа.
cardholderName	A..64	нет	Имя держателя карты. Указан только после оплаты заказа.
amount	N..20	да	Сумма платежа в копейках (или центах)
currency	N3	нет	Код валюты платежа ISO 4217. Если не указан, считается равным коду валюты по умолчанию.
approvalCode	AN6	нет	Код авторизации МПС. Поле фиксированной длины (6 символов), может содержать цифры и латинские буквы.
authCode	N3	нет	Код авторизации процессинговой системы. Возможные значения представлены в таблице ниже.
ip	NS..15	нет	IP адрес пользователя, который оплачивал заказ
date	ANS	да	Дата регистрации заказа
orderDescription	AN..512	да	Описание заказа, переданное при его регистрации
actionCodeDescription	AN..512	да	Расшифровка кода ответа на языке, переданном в параметре Language в запросе.
Элемент bindingInfo:			
clientId	AN..255	нет	Номер (идентификатор) клиента в системе магазина, переданный при регистрации заказа. Присутствует только если магазину разрешено создание связей.
bindingId	AN..255	нет	Идентификатор связки созданной при оплате заказа или использованной для оплаты. Присутствует только если магазину разрешено создание связей.

Поле **orderStatus** может принимать следующие значения:

Номер состояния	Описание
0	Заказ зарегистрирован, но не оплачен
1	Предавторизованная сумма захолдирована (для двухстадийных платежей)
2	Проведена полная авторизация суммы заказа

3	Авторизация отменена
4	По транзакции была проведена операция возврата
5	Инициирована авторизация через ACS банка-эмитента
6	Авторизация отклонена

Поле `authCode` может принимать следующие значения:

Значение	Описание
0	Платеж прошел успешно
1	Неопределенная ошибка
2	Отклонен эмитентом
3	Не получен ответ от эмитента
4	Ошибка на стороне эмитента
5	Неправильно указана сумма платежа - недостаточно средств
6	Срок действия карты истек
7	По данной карте запрещены интернет транзакции
8	Ошибка в формате данных
10	Платеж превышает лимиты
11	Прислано завершение на просроченный платеж
12	Транзакция неправильно сформирована с точки зрения эмитента
13	Транзакция неправильно сформирована с точки зрения эмитента

Коды ошибок (поле `errorCode`):

Значение	Описание
0	Обработка запроса прошла без системных ошибок
2	Платёж отклонён
5	Доступ запрещён
5	Пользователь должен сменить свой пароль
5	[orderId] не указан
6	Неизвестный номер заказа
7	Системная ошибка

Пример запроса:

```
<soapenv:Envelope xmlns:soapenv="http://schemas.xmlsoap.org/soap/envelope/" xmlns:mer="
http://engine.paymentgate.ru/webservices/merchant">
  <soapenv:Header/>
  <soapenv:Body>
    <mer:getOrderStatus>
      <order orderId="b1221b79-5703-42c9-a4b1-ed0d0f36493e" language="ru"/>
    </mer:getOrderStatus>
  </soapenv:Body>
</soapenv:Envelope>
```

Пример ответа:

```
<soap:Envelope xmlns:soap="http://schemas.xmlsoap.org/soap/envelope/">
  <soap:Body>
    <ns1:getOrderStatusResponse xmlns:ns1="http://engine.paymentgate.ru/webservices/merchant">
      <return orderId="b1221b79-5703-42c9-a4b1-ed0d0f36493e" pan="411111**1111" expiration="201512"
cardholderName="Ivan" amount="15000" currency="810" approvalCode="123456" authCode="2" ip="212.5.125.194"
date="2013-09-03T16:48:52.459+04:00" orderDescription=" " actionCodeDescription="Запрос успешно обработан" clientId="666"
bindingId="df0b1801-a754-4576-b174-c2485d98bc9b"/>
    </ns1:getOrderStatusResponse>
  </soap:Body>
</soap:Envelope>
```

Расширенный запрос состояния заказа

Для запроса состояния зарегистрированного заказа используется запрос getOrderStatusExtended.

Параметры запроса:

Название	Тип	Обязательно	Описание
orderId	AN..64	да*	Номер заказа в платежной системе. Уникален в пределах системы
language	A2	нет	Язык в кодировке ISO 639-1. Если не указан, считается, что язык – русский. Сообщение ошибке будет возвращено именно на этом языке.
merchantOrderNumber	AN..32	да*	Номер (идентификатор) заказа в системе магазина.

* В запросе необходимо передать или параметр orderId, или merchantOrderNumber. Если в запросе передаются оба параметра, приоритет orderId выше.

Существует 3 набора параметров ответа. Какие именно наборы параметров будут возвращены, зависит от версии getOrderStatusExtended, указанной в настройках мерчанта.

Параметры ответа для версий 01, 02, 03:

Эти параметры будут возвращены в ответе независимо от версии getOrderStatusExtended.

Название	Тип	Обязательно	Описание
orderId	AN..32	да	Номер (идентификатор) заказа в системе магазина
orderStatus	N2	нет	Состояние заказа в платежной системе. Значение выбирается из списка, приведенного ниже. Отсутствует, если заказ не был найден.

actionCode	N3	да	Код ответа.
actionCodeDescription	AN..512	да	Расшифровка кода ответа на языке, переданном в параметре Language в запросе.
errorCode	N3	нет	Код ошибки.
errorMessage	AN..512	нет	Описание ошибки на языке, переданном в параметре Language в запросе.
amount	N..20	да	Сумма платежа в копейках (или центах)
currency	N3	нет	Код валюты платежа ISO 4217. Если не указан, считается равным коду валюты по умолчанию.
date	ANS	да	Дата регистрации заказа.
orderDescription	AN..512	нет	Описание заказа, переданное при его регистрации
ip	AN..20	да	IP адрес покупателя
Элемент cardAuthInfo (в элементе лежит структура, состоящая из списка элементов типа secureAuthInfo и атрибутов maskedPan, expiration, cardholderName и approvalCode):			
maskedPan	N..19	нет	Маскированный номер карты, которая использовалась для оплаты. Указан только после оплаты заказа.
expiration	N6	нет	Срок истечения действия карты в формате YYYYMM. Указан только после оплаты заказа.
cardholderName	A..64	нет	Имя держателя карты. Указан только после оплаты заказа.
approvalCode	AN6	нет	Код авторизации платежа. Поле фиксированной длины (6 символов), может содержать цифры и латинские буквы. Указан только после оплаты заказа.
Элемент secureAuthInfo (элемент состоит из элемента eci и элемента типа threeDSInfo, являющимся списком из cavv и xid):			
eci	N..4	нет	Электронный коммерческий индикатор. Указан только после оплаты заказа и в случае соответствующего разрешения.
cavv	ANS..200	нет	Значение проверки аутентификации владельца карты. Указан только после оплаты заказа и в случае соответствующего разрешения.
xid	ANS..80	нет	Электронный коммерческий идентификатор транзакции. Указан только после оплаты заказа и в случае соответствующего разрешения.
Элемент bindingInfo (элемент состоит из clientId и bindingId):			

clientId	AN..255	нет	Номер (идентификатор) клиента в системе магазина, переданный при регистрации заказа. Присутствует только если магазину разрешено создание связок.
bindingId	AN..255	нет	Идентификатор связки созданной при оплате заказа или использованной для оплаты. Присутствует только если магазину разрешено создание связок.

Параметры ответа для версий 02, 03:

Если для мерчанта указана версия getOrderStatusExtended 02 и выше, то в ответе, кроме описанных выше параметров, будут также возвращены следующие параметры.

Название	Тип	Обязательно	Описание
authDateTime	ANS	нет	Дата/время авторизации
authRefNum	AN..24	нет	Reference number
terminalId	AN..10	нет	Id терминала

Параметры ответа для версии 03:

Если для мерчанта указана версия getOrderStatusExtended 03, то в ответе, кроме описанных выше параметров, будут также возвращены следующие параметры.

Название	Тип	Обязательно	Описание
Элемент paymentAmountInfo (состоит из approvedAmount, depositedAmount, refundedAmount и paymentState):			
approvedAmount	N..20	нет	Сумма, заходированная на карте (используется только при двухстадийных платежах)
depositedAmount	N..20	нет	Сумма, подтвержденная для списания с карты
refundedAmount	N..20	нет	Сумма возврата
paymentState	N2	нет	Состояние заказа
Элемент bankInfo (состоит из bankName, bankCountryCode и bankCountryName):			
bankName	AN..200	нет	Наименование банка-эмитента
bankCountryCode	AN..4	нет	Код страны банка-эмитента
bankCountryName	AN..160	нет	Наименование страны банка-эмитента на языке, переданном в параметре language в запросе, или на языке пользователя, вызвавшего метод, если язык в запросе не указан

Поле OrderStatus может принимать следующие значения:

Значение	Описание

0	Заказ зарегистрирован, но не оплачен
1	Предавторизованная сумма захолдирована (для двухстадийных платежей)
2	Проведена полная авторизация суммы заказа
3	Авторизация отменена
4	По транзакции была проведена операция возврата
5	Инициирована авторизация через ACS банка-эмитента
6	Авторизация отклонена

Коды ошибок (поле errorCode):

Значение	Описание
0	Обработка запроса прошла без системных ошибок
1	Ожидается [orderId] или [orderNumber]
5	Доступ запрещён
5	Пользователь должен сменить свой пароль
6	Заказ не найден
7	Системная ошибка

Пример запроса:

```
<soapenv:Envelope xmlns:soapenv="http://schemas.xmlsoap.org/soap/envelope/" xmlns:mer="
http://engine.paymentgate.ru/webservices/merchant">
  <soapenv:Header/>
  <soapenv:Body>
    <mer:getOrderStatusExtended>
      <order orderId="942e8534-ac73-4e3c-96c6-f6cc448018f7" language="en">
        <!-- Optional: -->
        <merchantOrderNumber> </merchantOrderNumber>
      </order>
    </mer:getOrderStatusExtended>
  </soapenv:Body>
</soapenv:Envelope>
```

Пример ответа:

```

<soap:Envelope xmlns:soap="http://schemas.xmlsoap.org/soap/envelope/">
  <soap:Body>
    <ns1:getOrderStatusExtendedResponse xmlns:ns1="http://engine.paymentgate.ru/webservices/merchant">
      <return orderNumber="0s7a84sPe49Hdsddd0134567a0" orderStatus="2" actionCode="0" actionCodeDescription="Request processed successfully" amount="33000" currency="810" date="2013-11-13T16:51:02.785+04:00" orderDescription=" " errorCode="0" errorMessage="Success">
        <attributes name="mdOrder" value="942e8534-ac73-4e3c-96c6-f6cc448018f7"/>
        <cardAuthInfo maskedPan="411111**1111" expiration="201512" cardholderName="Ivan" approvalCode="123456"/>
        <authDateTime>2013-11-13T16:51:02.898+04:00</authDateTime>
        <terminalId>111113</terminalId>
        <authRefNum>111111111111</authRefNum>
        <paymentAmountInfo paymentState="DEPOSITED" approvedAmount="33000" depositedAmount="33000" refundedAmount="0"/>
        <bankInfo bankName="TEST CARD" bankCountryCode="RU" bankCountryName="Russian Federation"/>
      </return>
    </ns1:getOrderStatusExtendedResponse>
  </soap:Body>
</soap:Envelope>

```

Запрос проверки вовлечённости карты в 3DS

Для проверки вовлечённости карты в 3DS используется запрос verifyEnrollment.

Параметры запроса:

Название	Тип	Обязательно	Описание
pan	N12...19	да	Номер карты

Параметры ответа:

Название	Тип	Обязательно	Описание
errorCode	N3	нет	Код ошибки.
errorMessage	AN..512	нет	Описание ошибки.
isEnrolled	A1	нет	Признак вовлечённости карты в 3DS. Возможные значения: Y, N, U.
emitterName	AN..160	нет	Наименование банка-эмитента.
emitterCountryCode	AN..4	нет	Код страны банка-эмитента.

Коды ошибок (поле ErrorCode):

Значение	Описание
0	Обработка запроса прошла без системных ошибок
1	Не указан номер карты
1	Номер карты должен быть числом, содержащим от 13 до 19 цифр
5	Доступ запрещён
5	Пользователь должен сменить свой пароль

6	По заданному номеру карты информация не найдена
7	Произошла системная ошибка

Пример запроса:

```
<soapenv:Envelope xmlns:soapenv="http://schemas.xmlsoap.org/soap/envelope/" xmlns:mer="
http://engine.paymentgate.ru/webservices/merchant">
  <soapenv:Header/>
  <soapenv:Body>
    <mer:verifyEnrollment>
      <pan>4111111111111111</pan>
    </mer:verifyEnrollment>
  </soapenv:Body>
</soapenv:Envelope>
```

Пример ответа:

```
<soap:Envelope xmlns:soap="http://schemas.xmlsoap.org/soap/envelope/">
  <soap:Body>
    <ns1:verifyEnrollmentResponse xmlns:ns1="http://engine.paymentgate.ru/webservices/merchant">
      <return isEnrolled="Y" emitterName="TEST CARD" emitterCountryCode="RU" errorCode="0"/>
    </ns1:verifyEnrollmentResponse>
  </soap:Body>
</soap:Envelope>
```

Запрос добавления дополнительных параметров к заказу

Для добавления к заказу новых дополнительных параметров используется метод addParams.

Если в заказе уже существует дополнительный параметр, то при добавлении параметра с тем же именем в заказе сохранится последнее переданное значение.

Параметры запроса:

Название	Тип	Обязательно	Описание
orderId	AN..64	да	Номер заказа в платежной системе. Уникален в пределах системы.
Блок дополнительных параметров - params:			
name	AN..20	да	Название дополнительного параметра
value	AN..1024	да	Значение дополнительного параметра

Параметры ответа

Название	Тип	Обязательно	Описание
errorCode	N3	да	Код ошибки.
errorMessage	AN..512	нет	Описание ошибки. Отсутствует при успешном выполнении запроса.

Коды ошибок (поле ErrorCode):

Значение	Описание
0	Обработка запроса прошла без системных ошибок
5	Доступ запрещён
5	Пользователь должен сменить свой пароль
6	Не указан orderId
6	Не верный формат номера заказа
7	Произошла системная ошибка

Пример запроса:

.....

Пример ответа:

.....

Запросы, используемые при двухстадийной оплате

Запрос регистрации заказа с предавторизацией

Запрос предавторизации заказа называется `registerOrderPreAuth`. Он используется, чтобы зарегистрировать заказ с предавторизацией.

Параметры запроса:

Название	Тип	Обязательно	Описание
merchantOrderNumber	AN..32	да	Номер (идентификатор) заказа в системе магазина, уникален для каждого магазина в пределах системы
amount	N..20	да	Сумма платежа в копейках (или центрах)
currency	N3	нет	Код валюты платежа ISO 4217. Если не указан, считается равным коду валюты по умолчанию.
returnUrl	AN..512	да	Адрес, на который нужно перенаправить пользователя

failUrl	AN..512	нет	Адрес, на который надо перенаправить пользователя в случае неуспешной оплаты
params		нет	Дополнительный тэг с атрибутами для передачи дополнительных параметров мерчанта.*
description	AN..512	нет	Описание заказа в свободной форме
language	A2	нет	Язык в кодировке ISO 639-1. Если не указан, будет использован язык, указанный в настройках магазина как язык по умолчанию (default language).
pageView	A..7	нет	В pageView передаётся признак - мобильное устройство (pageView=MOBILE) или десктоп (pageView=DESKTOP). В зависимости от этого в ответе будет ссылка на мобильную платёжную страницу или на обычную. Если параметр отсутствует, либо не соответствует этим значениям, то по умолчанию pageView=DESKTOP.
clientId	AN..255	нет	Номер (идентификатор) клиента в системе магазина. Используется для реализации функционала связок. Может присутствовать, если магазину разрешено создание связок.
sessionTimeoutSecs	N..9	нет	Продолжительность сессии в секундах. В случае если параметр не задан, будет использовано значение, указанное в настройках мерчанта или время по умолчанию (1200 секунд = 20 минут). Если в запросе присутствует параметр expirationDate, то значение параметра sessionTimeoutSecs не учитывается.
expirationDate	ANS	нет	Время жизни заказа. Формат: уууу-ММ-дд'T'HH:mm:ss. Если этот параметр не передаётся в запросе, то для определения времени жизни заказа используется sessionTimeoutSecs.

* Поля дополнительной информации для последующего хранения. Данные поля могут быть переданы в процессинг банка для последующего отображения в реестрах. **

Включение данного функционала возможно по согласованию с банком в период интеграции. Для передачи N параметров, в запросе должно находиться N тэгов Params, где атрибут name содержит название, а атрибут value содержит значение:

Название	Тип	Обязательно	Описание
name	AN..20	да	Название дополнительного параметра
value	AN..1024	да	Значение дополнительного параметра

** По умолчанию в процессинг банка передаются поля номер заказа orderNumber и его описание description (не более 99 символов, запрещены к использованию %, +, конец строки \r и перенос строки \n)

Параметры ответа:

Название	Тип	Обязательно	Описание
orderId	AN..64	нет	Номер заказа в платёжной системе. Уникален в пределах системы. Отсутствует, если регистрация заказа на удалась по причине ошибки, детализированной в ErrorCode.
formUrl	AN..512	нет	URL платёжной формы, на который надо перенаправить браузер клиента. Не возвращается, если регистрация заказа не удалась по причине ошибки, детализированной в ErrorCode.
errorCode	N3	нет	Код ошибки.
errorMessage	AN..512	нет	Описание ошибки на языке, переданном в параметре Language в запросе.

Коды ошибок (поле errorCode):

Значение	Описание
0	Обработка запроса прошла без системных ошибок

1	Неверный номер заказа
1	Заказ с таким номером уже обработан
3	Неизвестная валюта
4	Отсутствует сумма
4	Номер заказа не может быть пуст
4	URL возврата не может быть пуст
5	Платежи с предавторизацией не разрешены
5	Неправильный параметр 'Язык'
5	Неверная сумма
5	Доступ запрещён
5	Пользователь должен сменить свой пароль
7	Системная ошибка (не смогла получить такой ответ)

Пример запроса:

```
<soapenv:Envelope xmlns:soapenv="http://schemas.xmlsoap.org/soap/envelope/" xmlns:mer="
http://engine.paymentgate.ru/webservices/merchant">
  <soapenv:Header/>
  <soapenv:Body>
    <mer:registerOrderPreAuth>
      <order merchantOrderNumber="asuaakdfadsfasdfasdd5" description=" " amount="10000" currency=" " language="ru"
pageView="DESKTOP" sessionTimeoutSecs=" " expirationDate="2014-09-08T14:14:14">
        <!-- Optional: -->
        <returnUrl> http://ya.ru </returnUrl>
        <!--Optional:-->
        <failUrl>http://example.ru?page2=result</failUrl>
        <!-- Zero or more repetitions: -->
        <params name=" " value=" "/>
        <!-- Optional: -->
        <clientId>7777</clientId>
      </order>
    </mer:registerOrderPreAuth>
  </soapenv:Body>
</soapenv:Envelope>
```

Пример ответа:

```
<soap:Envelope xmlns:soap="http://schemas.xmlsoap.org/soap/envelope/">
  <soap:Body>
    <ns1:registerOrderPreAuthResponse xmlns:ns1="http://engine.paymentgate.ru/webservices/merchant">
      <return orderId="5e5dc6bd-dee3-4c96-849a-09f3f575f4b6" errorCode="0" errorMessage="Успешно">
        <formUrl> https://server/merchants/rbs/payment_ru.html?mdOrder=5e5dc6bd-dee3-4c96-849a-09f3f575f4b6 </formUrl>

      </return>
    </ns1:registerOrderPreAuthResponse>
  </soap:Body>
</soap:Envelope>
```

Запрос завершения оплаты заказа

Для запроса списания ранее предавторизованного заказа используется запрос depositOrder. Данную операцию можно осуществлять, если есть соответствующие права всистеме.

Параметры запроса:

Название	Тип	Обязательно	Описание
orderId	AN..64	да	Номер заказа в платежной системе. Уникален в пределах системы.
depositAmount	N..5	да	Сумма списания в валюте заказа. Может быть меньше или равна сумме преавторизации. Не может быть меньше 1 рубля.
language	A2	нет	Язык в кодировке ISO 639-1. Если не указан, считается, что язык – русский. Сообщение ошибке будет возвращено именно на этом языке.

Параметры ответа:

Название	Тип	Обязательно	Описание
errorCode	N3	нет	Код ошибки.
errorMessage	AN..512	нет	Описание ошибки на языке, переданном в параметре Language в запросе.

Внимание!!! Если не указать параметр "amount", завершение произойдет на всю пред авторизованную сумму.

Коды ошибок (поле errorCode):

Значение	Описание
0	Обработка запроса прошла без системных ошибок
5	Сумма депозита превышает захолдированную сумму
5	Сумма депозита должна быть больше нуля или не менее одного рубля
5	Доступ запрещён
5	Пользователь должен сменить свой пароль
6	Неверный номер заказа
6	[orderId] не задан
7	Платёж должен быть в корректном состоянии
7	Системная ошибка

Пример запроса:

```

<soapenv:Envelope xmlns:soapenv="http://schemas.xmlsoap.org/soap/envelope/" xmlns:mer="
http://engine.paymentgate.ru/webservices/merchant">
  <soapenv:Header/>
  <soapenv:Body>
    <mer:depositOrder>
      <order language="ru" orderId="4302d369-a5e8-4432-a5e5-42acfab52c86" depositAmount="30000">
        <!-- Zero or more repetitions: -->
        <params name="?" value="?"/>
      </order>
    </mer:depositOrder>
  </soapenv:Body>
</soapenv:Envelope>

```

Пример ответа:

```

<soap:Envelope xmlns:soap="http://schemas.xmlsoap.org/soap/envelope/">
  <soap:Body>
    <ns1:depositOrderResponse xmlns:ns1="http://engine.paymentgate.ru/webservices/merchant">
      <return errorCode="6" errorMessage="Неверный номер заказа"/>
    </ns1:depositOrderResponse>
  </soap:Body>
</soap:Envelope>

```

Запрос отмены оплаты заказа

Для запроса отмены заказа используется запрос reverseOrder. Если в момент вызова заказ пред-авторизован, то произойдёт отмена предавторизации. Если сумма по заказу списана, то запрос отменит списание (эта операция часто не удается из-за ограничений банка). Во всех остальных случаях обработка запроса закончится ошибкой.

Данную операцию можно осуществлять при наличии соответствующих прав в системе.

Параметры запроса:

Название	Тип	Обязательно	Описание
orderId	AN..64	да	Номер заказа в платежной системе. Уникален в пределах системы.
language	A2	нет	Язык в кодировке ISO 639-1. Если не указан, считается, что язык – русский. Сообщение ошибке будет возвращено именно на этом языке.

Параметры ответа:

Название	Тип	Обязательно	Описание
errorCode	N3	нет	Код ошибки.
errorMessage	AN..512	нет	Описание ошибки на языке, переданном в параметре Language в запросе.

Коды ошибок (поле errorCode):

Значение	Описание
0	Обработка запроса прошла без системных ошибок
5	Доступ запрещён
5	Пользователь должен изменить свой пароль
5	[orderId] не задан
6	Неверный номер заказа
7	Недопустимая операция для текущего состояния заказа
7	Системная ошибка

Пример запроса:

```
<soapenv:Envelope xmlns:soapenv="http://schemas.xmlsoap.org/soap/envelope/" xmlns:mer="
http://engine.paymentgate.ru/webservices/merchant">
  <soapenv:Header/>
  <soapenv:Body>
    <mer:reverseOrder>
      <order language="ru" orderId="f88a2bbf-2021-4ccc-8783-8a13068a89f9">
        <!-- Zero or more repetitions: -->
        <params name=" " value=" "/>
      </order>
    </mer:reverseOrder>
  </soapenv:Body>
</soapenv:Envelope>
```

Пример ответа:

```
<soap:Envelope xmlns:soap="http://schemas.xmlsoap.org/soap/envelope/">
  <soap:Body>
    <ns1:reverseOrderResponse xmlns:ns1="http://engine.paymentgate.ru/webservices/merchant">
      <return errorCode="7" errorMessage="Недопустимая операция для текущего состояния заказа"/>
    </ns1:reverseOrderResponse>
  </soap:Body>
</soap:Envelope>
```

Запрос возврата средств оплаты заказа

Для запроса отмены заказа используется запрос refundOrder. По этому запросу средства по указанному заказу будут возвращены плательщику. Запрос закончится ошибкой в случае, если средства по этому заказу не были списаны. Система позволяет вернуть средства более 1 раза, но не более первоначальной суммы списания.

Данную операцию можно осуществлять, если есть соответствующие права в системе.

Параметры запроса:

Название	Тип	Обязательно	Описание
----------	-----	-------------	----------

orderId	AN..64	да	Номер заказа в платежной системе. Уникален в пределах системы.
refundAmount	N..5	да	Сумма возврата в валюте заказа. Может быть меньше или равна остатку в заказе.
language	A2	нет	Язык в кодировке ISO 639-1. Если не указан, считается, что язык – русский. Сообщение ошибке будет возвращено именно на этом языке.

Параметры ответа:

Название	Тип	Обязательно	Описание
errorCode	N3	нет	Код ошибки.
errorMessage	AN..512	нет	Описание ошибки на языке, переданном в параметре Language в запросе.

Коды ошибок (поле errorCode):

Значение	Описание
0	Обработка запроса прошла без системных ошибок
5	Доступ запрещён
5	Пользователь должен изменить свой пароль
5	[orderId] не задан
5	Неверная сумма
6	Неверный номер заказа
7	Платёж должен быть в корректном состоянии
7	Сумма возврата превышает сумму списания
7	Системная ошибка

Пример запроса:

```
<soapenv:Envelope xmlns:soapenv="http://schemas.xmlsoap.org/soap/envelope/" xmlns:mer="
http://engine.paymentgate.ru/webservices/merchant">
  <soapenv:Header/>
  <soapenv:Body>
    <mer:refundOrder>
      <order language="ru" orderId="4302d369-a5e8-4432-a5e5-42acfab52c86" refundAmount="20000">
        <!-- Zero or more repetitions: -->
        <params name=" " value=" "/>
      </order>
    </mer:refundOrder>
  </soapenv:Body>
</soapenv:Envelope>
```

Пример ответа:

```

<soap:Envelope xmlns:soap="http://schemas.xmlsoap.org/soap/envelope/">
  <soap:Body>
    <ns1:refundOrderResponse xmlns:ns1="http://engine.paymentgate.ru/webservices/merchant">
      <return errorCode="7" errorMessage="Сумма возврата превышает сумму списания"/>
    </ns1:refundOrderResponse>
  </soap:Body>
</soap:Envelope>

```

Запрос состояния заказа

Для запроса состояния зарегистрированного заказа используется запрос getOrderStatus.

Параметры запроса:

Название	Тип	Обязательно	Описание
orderId	AN..64	да	Номер заказа в платежной системе. Уникален в пределах системы.
language	A2	нет	Язык в кодировке ISO 639-1. Если не указан, считается, что язык – русский. Сообщение ошибке будет возвращено именно на этом языке.

Параметры ответа:

Название	Тип	Обязательно	Описание
orderStatus	N2	нет	Состояние заказа в платежной системе. Значение выбирается из списка, приведенного ниже. Отсутствует, если заказ не был найден.
errorCode	N3	нет	Код ошибки.
errorMessage	AN..512	нет	Описание ошибки на языке, переданном в параметре Language в запросе.
orderNumber	AN..32	да	Номер (идентификатор) заказа в системе магазина
pan	N..19	нет	Маскированный номер карты, которая использовалась для оплаты. Указан только после оплаты заказа.
expiration	N6	нет	Срок истечения действия карты в формате YYYYMM. Указан только после оплаты заказа.
cardholderName	A..64	нет	Имя держателя карты. Указан только после оплаты заказа.
amount	N..20	да	Сумма платежа в копейках (или центах)
currency	N3	нет	Код валюты платежа ISO 4217. Если не указан, считается равным коду валюты по умолчанию.
approvalCode	AN6	нет	Код авторизации МПС. Поле фиксированной длины (6 символов), может содержать цифры и латинские буквы.
authCode	N3	нет	Код авторизации процессинговой системы. Возможные значения представлены в таблице ниже.
ip	NS..15	нет	IP адрес пользователя, который оплачивал заказ
date	ANS	да	Дата регистрации заказа

orderDescription	AN..512	да	Описание заказа, переданное при его регистрации
actionCodeDescription	AN..512	да	Расшифровка кода ответа на языке, переданном в параметре Language в запросе.
Элемент bindingInfo:			
clientId	AN..255	нет	Номер (идентификатор) клиента в системе магазина, переданный при регистрации заказа. Присутствует только если магазину разрешено создание связей.
bindingId	AN..255	нет	Идентификатор связки созданной при оплате заказа или использованной для оплаты. Присутствует только если магазину разрешено создание связей.

Поле **orderStatus** может принимать следующие значения:

Номер состояния	Описание
0	Заказ зарегистрирован, но не оплачен
1	Предавторизованная сумма захолдирована (для двухстадийных платежей)
2	Проведена полная авторизация суммы заказа
3	Авторизация отменена
4	По транзакции была проведена операция возврата
5	Инициирована авторизация через ACS банка-эмитента
6	Авторизация отклонена

Поле **authCode** может принимать следующие значения:

Значение	Описание
0	Платеж прошел успешно
1	Неопределенная ошибка
2	Отклонен эмитентом
3	Не получен ответ от эмитента
4	Ошибка на стороне эмитента
5	Неправильно указана сумма платежа - недостаточно средств
6	Срок действия карты истек
7	По данной карте запрещены интернет транзакции
8	Ошибка в формате данных
10	Платеж превышает лимиты
11	Прислано завершение на просроченный платеж
12	Транзакция неправильно сформирована с точки зрения эмитента
13	Транзакция неправильно сформирована с точки зрения эмитента

Коды ошибок (поле `errorCode`):

Значение	Описание
0	Обработка запроса прошла без системных ошибок
2	Платёж отклонён
5	Доступ запрещён
5	Пользователь должен сменить свой пароль
5	[orderId] не указан
6	Неизвестный номер заказа
7	Системная ошибка

Пример запроса:

```
<soapenv:Envelope xmlns:soapenv="http://schemas.xmlsoap.org/soap/envelope/" xmlns:mer="http://engine.paymentgate.ru/webservices/merchant">
  <soapenv:Header/>
  <soapenv:Body>
    <mer:getOrderStatus>
      <order orderId="b1221b79-5703-42c9-a4b1-ed0d0f36493e" language="ru"/>
    </mer:getOrderStatus>
  </soapenv:Body>
</soapenv:Envelope>
```

Пример ответа:

```
<soap:Envelope xmlns:soap="http://schemas.xmlsoap.org/soap/envelope/">
  <soap:Body>
    <ns1:getOrderStatusResponse xmlns:ns1="http://engine.paymentgate.ru/webservices/merchant">
      <return orderStatus="2" errorCode="0" orderNumber="456789012345678" pan="411111**1111" expiration="201512"
cardholderName="Ivan" amount="15000" currency="810" approvalCode="123456" authCode="2" ip="212.5.125.194"
date="2013-09-03T16:48:52.459+04:00" orderDescription=" " actionCodeDescription="Запрос успешно обработан" clientId="666"
bindingId="df0b1801-a754-4576-b174-c2485d98bc9b"/>
    </ns1:getOrderStatusResponse>
  </soap:Body>
</soap:Envelope>
```

Расширенный запрос состояния заказа

Для запроса состояния зарегистрированного заказа используется запрос `getOrderStatusExtended`.

Параметры запроса:

Название	Тип	Обязательно	Описание
orderId	AN..64	да*	Номер заказа в платежной системе. Уникален в пределах системы

language	A2	нет	Язык в кодировке ISO 639-1. Если не указан, считается, что язык – русский. Сообщение ошибке будет возвращено именно на этом языке.
merchantOrderNumber	AN..32	да*	Номер (идентификатор) заказа в системе магазина.

* В запросе необходимо передать или параметр orderId, или merchantOrderNumber. Если в запросе передаются оба параметра, приоритет orderId выше.

Существует 3 набора параметров ответа. Какие именно наборы параметров будут возвращены, зависит от версии getOrderStatusExtended, указанной в настройках мерчанта.

Параметры ответа для версий 01, 02, 03:

Эти параметры будут возвращены в ответе независимо от версии getOrderStatusExtended.

Название	Тип	Обязательно	Описание
orderNumber	AN..32	да	Номер (идентификатор) заказа в системе магазина
orderStatus	N2	нет	Состояние заказа в платежной системе. Значение выбирается из списка, приведенного ниже. Отсутствует, если заказ не был найден.
actionCode	N3	да	Код ответа.
actionCodeDescription	AN..512	да	Расшифровка кода ответа на языке, переданном в параметре Language в запросе.
errorCode	N3	нет	Код ошибки.
errorMessage	AN..512	нет	Описание ошибки на языке, переданном в параметре Language в запросе.
amount	N..20	да	Сумма платежа в копейках (или центах)
currency	N3	нет	Код валюты платежа ISO 4217. Если не указан, считается равным коду валюты по умолчанию.
date	ANS	да	Дата регистрации заказа.
orderDescription	AN..512	нет	Описание заказа, переданное при его регистрации
ip	AN..20	да	IP адрес покупателя
Элемент cardAuthInfo (в элементе лежит структура, состоящая из списка элементов типа secureAuthInfo и атрибутов maskedPan, expiration, cardholderName и approvalCode):			
maskedPan	N..19	нет	Маскированный номер карты, которая использовалась для оплаты. Указан только после оплаты заказа.
expiration	N6	нет	Срок истечения действия карты в формате YYYYMM. Указан только после оплаты заказа.
cardholderName	A..64	нет	Имя держателя карты. Указан только после оплаты заказа.

approvalCode	AN6	нет	Код авторизации платежа. Поле фиксированной длины (6 символов), может содержать цифры и латинские буквы. Указан только после оплаты заказа.
Элемент secureAuthInfo (элемент состоит из элемента eci и элемента типа threeDSInfo, являющимся списком из cavv и xid):			
eci	N..4	нет	Электронный коммерческий индикатор. Указан только после оплаты заказа и в случае соответствующего разрешения.
cavv	ANS..200	нет	Значение проверки аутентификации владельца карты. Указан только после оплаты заказа и в случае соответствующего разрешения.
xid	ANS..80	нет	Электронный коммерческий идентификатор транзакции. Указан только после оплаты заказа и в случае соответствующего разрешения.
Элемент bindingInfo (элемент состоит из clientId и bindingId):			
clientId	AN..255	нет	Номер (идентификатор) клиента в системе магазина, переданный при регистрации заказа. Присутствует только если магазину разрешено создание связей.
bindingId	AN..255	нет	Идентификатор связки созданной при оплате заказа или использованной для оплаты. Присутствует только если магазину разрешено создание связей.

Параметры ответа для версий 02, 03:

Если для мерчанта указана версия getOrderStatusExtended 02 и выше, то в ответе, кроме описанных выше параметров, будут также возвращены следующие параметры.

Название	Тип	Обязательно	Описание
authDateTime	ANS	нет	Дата/время авторизации
authRefNum	AN..24	нет	Reference number
terminalId	AN..10	нет	Id терминала

Параметры ответа для версии 03:

Если для мерчанта указана версия getOrderStatusExtended 03, то в ответе, кроме описанных выше параметров, будут также возвращены следующие параметры.

Название	Тип	Обязательно	Описание
Элемент paymentAmountInfo (состоит из approvedAmount, depositedAmount, refundedAmount и paymentState):			
approvedAmount	N..20	нет	Сумма, заходированная на карте (используется только при двухстадийных платежах)

depositedAmount	N..20	нет	Сумма, подтвержденная для списания с карты
refundedAmount	N..20	нет	Сумма возврата
paymentState	N2	нет	Состояние заказа
Элемент bankInfo (состоит из bankName, bankCountryCode и bankCountryName):			
bankName	AN..200	нет	Наименование банка-эмитента
bankCountryCode	AN..4	нет	Код страны банка-эмитента
bankCountryName	AN..160	нет	Наименование страны банка-эмитента на языке, переданном в параметре language в запросе, или на языке пользователя, вызвавшего метод, если язык в запросе не указан

Поле OrderStatus может принимать следующие значения:

Номер состояния	Описание
0	Заказ зарегистрирован, но не оплачен
1	Предавторизованная сумма захолдирована (для двухстадийных платежей)
2	Проведена полная авторизация суммы заказа
3	Авторизация отменена
4	По транзакции была проведена операция возврата
5	Инициирована авторизация через ACS банка-эмитента
6	Авторизация отклонена

Коды ошибок (поле errorCode):

Значение	Описание
0	Обработка запроса прошла без системных ошибок
1	Ожидается [orderId] или [orderNumber]
5	Доступ запрещён
5	Пользователь должен сменить свой пароль
6	Заказ не найден
7	Системная ошибка

Пример запроса:

```

<soapenv:Envelope xmlns:soapenv="http://schemas.xmlsoap.org/soap/envelope/" xmlns:mer="
http://engine.paymentgate.ru/webservices/merchant">
  <soapenv:Header/>
  <soapenv:Body>
    <mer:getOrderStatusExtended>
      <order orderId="942e8534-ac73-4e3c-96c6-f6cc448018f7" language="en">
        <!-- Optional: -->
        <merchantOrderNumber> </merchantOrderNumber>
      </order>
    </mer:getOrderStatusExtended>
  </soapenv:Body>
</soapenv:Envelope>

```

Пример ответа:

```

<soap:Envelope xmlns:soap="http://schemas.xmlsoap.org/soap/envelope/">
  <soap:Body>
    <ns1:getOrderStatusExtendedResponse xmlns:ns1="http://engine.paymentgate.ru/webservices/merchant">
      <return orderNumber="0s7a84sPe49Hdsddd0134567a0" orderStatus="2" actionCode="0" actionCodeDescription="Request processed
successfully" amount="33000" currency="810" date="2013-11-13T16:51:02.785+04:00" orderDescription=" " errorCode="0"
errorMessage="Success">
        <attributes name="mdOrder" value="942e8534-ac73-4e3c-96c6-f6cc448018f7"/>
        <cardAuthInfo maskedPan="411111**1111" expiration="201512" cardholderName="Ivan" approvalCode="123456"/>
        <authDateTime>2013-11-13T16:51:02.898+04:00</authDateTime>
        <terminalId>111113</terminalId>
        <authRefNum>111111111111</authRefNum>
        <paymentAmountInfo paymentState="DEPOSITED" approvedAmount="33000" depositedAmount="33000" refundedAmount="0"/>
        <bankInfo bankName="TEST CARD" bankCountryCode="RU" bankCountryName="Russian Federation"/>
      </return>
    </ns1:getOrderStatusExtendedResponse>
  </soap:Body>
</soap:Envelope>

```

Запрос проверки вовлечённости карты в 3DS

Для проверки вовлечённости карты в 3DS используется запрос verifyEnrollment.

Параметры запроса

Название	Тип	Обязательно	Описание
pan	N12...19	да	Номер карты

Параметры ответа

Название	Тип	Обязательно	Описание
errorCode	N3	нет	Код ошибки.
errorMessage	AN..512	нет	Описание ошибки.
isEnrolled	A1	нет	Признак вовлечённости карты в 3DS. Возможные значения: Y, N, U.

emitterName	AN..160	нет	Наименование банка-эмитента.
emitterCountryCode	AN..4	нет	Код страны банка-эмитента.

Коды ошибок (поле ErrorCode):

Значение	Описание
0	Обработка запроса прошла без системных ошибок
1	Не указан номер карты
1	Номер карты должен быть числом, содержащим от 13 до 19 цифр
5	Доступ запрещён
5	Пользователь должен сменить свой пароль
6	По заданному номеру карты информация не найдена.
7	Произошла системная ошибка

Пример запроса:

```
<soapenv:Envelope xmlns:soapenv="http://schemas.xmlsoap.org/soap/envelope/" xmlns:mer="http://engine.paymentgate.ru/webservices/merchant">
  <soapenv:Header/>
  <soapenv:Body>
    <mer:verifyEnrollment>
      <pan>4111111111111111</pan>
    </mer:verifyEnrollment>
  </soapenv:Body>
</soapenv:Envelope>
```

Пример ответа:

```
<soap:Envelope xmlns:soap="http://schemas.xmlsoap.org/soap/envelope/">
  <soap:Body>
    <ns1:verifyEnrollmentResponse xmlns:ns1="http://engine.paymentgate.ru/webservices/merchant">
      <return isEnrolled="Y" emitterName="TEST CARD" emitterCountryCode="RU" errorCode="0"/>
    </ns1:verifyEnrollmentResponse>
  </soap:Body>
</soap:Envelope>
```

Запрос добавления дополнительных параметров к заказу

Для добавления к заказу новых дополнительных параметров используется метод addParams.

Если в заказе уже существует дополнительный параметр, то при добавлении параметра с тем же именем в заказе сохранится последнее переданное значение.

Параметры запроса:

Название	Тип	Обязательно	Описание
----------	-----	-------------	----------

orderId	AN..64	да	Номер заказа в платежной системе. Уникален в пределах системы.
Блок дополнительных параметров - params:			
name	AN..20	да	Название дополнительного параметра
value	AN..1024	да	Значение дополнительного параметра

Параметры ответа

Название	Тип	Обязательно	Описание
errorCode	N3	да	Код ошибки.
errorMessage	AN..512	нет	Описание ошибки. Отсутствует при успешном выполнении запроса.

Коды ошибок (поле ErrorCode):

Значение	Описание
0	Обработка запроса прошла без системных ошибок
5	Доступ запрещён
5	Пользователь должен сменить свой пароль
6	Не указан orderId
6	Не верный формат номера заказа
7	Произошла системная ошибка

Пример запроса:

.....

Пример ответа:

.....

Интерфейс REST

Взаимодействия реализуются как HTTP обращения методами GET или POST на определенные URL, для каждого типа - свой (см. раздел "Координаты подключения"). Параметры передаются как параметры GET или POST запросов, значения должны быть совместимы с URL (т.е. url encoded).

Результат обработки запроса возвращается в виде JSON объекта. Например:

```
{ "errorCode": "12", "errorMessage": "Empty amount" }
```

Для авторизации обращения магазина к системе платежного шлюза, в любом запросе со стороны магазина должны быть приведены имя и пароль магазина, которые представитель магазина ввел при регистрации магазина в системе. Значения имени и пароля

передаются в следующих параметрах:

Название	Тип	Обязательность	Описание
userName	AN..30	да	Логин магазина, полученный при подключении
password	AN..30	да	Пароль магазина, полученный при подключении

В зависимости от выбранной схемы системы оплаты (одностадийная или двухстадийная) синтаксис запросов различается. Ниже описаны запросы для каждой из них.

Все текстовые поля должны иметь кодировку Юникод (UTF-8).

Спец-символы в REST запросе должны быть экранированы в соответствии с URL-кодом. Таблица символов представлена здесь: <http://web-developer.name/urlcode/>. Например, пароль "qwe?rt%" должен передаваться в виде "qwe%0Frt%25y".

Если error code (Код ошибки) = 0, запрос был обработан Платежным шлюзом без системных ошибок (при этом error code не показывает статус заказа).

Для получения статуса заказа следует использовать запрос `getOrderStatus` или `getOrderStatusExtended`.

Запросы, используемые при одностадийной оплате

Запрос регистрации заказа

Для регистрации заказа используется запрос `register.do` (см. раздел "Координаты подключения").

Параметры запроса:

Название	Тип	Обязательно	Описание
userName	AN..30	да	Логин магазина, полученный при подключении
password	AN..30	да	Пароль магазина, полученный при подключении
orderNumber	AN..32	да	Номер (идентификатор) заказа в системе магазина, уникален для каждого магазина в пределах системы
amount	N..20	да	Сумма платежа в копейках (или центах)
currency	N3	нет	Код валюты платежа ISO 4217. Если не указан, считается равным коду валюты по умолчанию.
returnUrl	AN..512	да	Адрес, на который надо перенаправить пользователя в случае успешной оплаты
failUrl	AN..512	нет	Адрес, на который надо перенаправить пользователя в случае неуспешной оплаты
description	AN..1024	нет	Описание заказа в свободной форме
language	A2	нет	Язык в кодировке ISO 639-1. Если не указан, будет использован язык, указанный в настройках магазина как язык по умолчанию (default language)
pageView	A..7	нет	В <code>pageView</code> передаётся признак - мобильное устройство (<code>pageView=MOBILE</code>) или десктоп (<code>pageView=DESKTOP</code>). В зависимости от этого в ответе будет ссылка на мобильную платёжную страницу или на обычную. Если параметр отсутствует, либо не соответствует этим значениям, то по умолчанию <code>pageView=DESKTOP</code> .
clientId	AN..255	нет	Номер (идентификатор) клиента в системе магазина. Используется для реализации функционала связей. Может присутствовать, если магазину разрешено создание связей.
jsonParams	AN..1024	нет	Поля дополнительной информации для последующего хранения, вида <code>{"param":value,"param2":value 2}</code> . Данные поля могут быть переданы в процессинг банка для последующего отображения в реестрах.* Включение данного функционала возможно по согласованию с банком в период интеграции.

sessionTimeoutSecs	N...9	нет	Продолжительность сессии в секундах. В случае если параметр не задан, будет использовано значение, указанное в настройках мерчанта или время по умолчанию (1200 секунд = 20 минут). Если в запросе присутствует параметр expirationDate, то значение параметра sessionTimeoutSecs не учитывается.
expirationDate	ANS	нет	Время жизни заказа. Формат: уууу-ММ-дд'T'HH:mm:ss. Если этот параметр не передаётся в запросе, то для определения времени жизни заказа используется sessionTimeoutSecs.

* По умолчанию в процессинг банка передаются поля номер заказа orderNumber и его описание description (не более 99 символов, запрещены к использованию %, +, конец строки \r и перенос строки \n)

Параметры ответа:

Название	Тип	Обязательно	Описание
orderId	AN..64	Нет	Номер заказа в платежной системе. Уникален в пределах системы. Отсутствует если регистрация заказа на удалась по причине ошибки, детализированной в ErrorCode.
formUrl	AN..512	Нет	URL платежной формы, на который надо перенаправить браузер клиента. Не возвращается если регистрация заказа не удалась по причине ошибки, детализированной в ErrorCode.
errorCode	N3	Нет	Код ошибки.
errorMessage	AN..512	нет	Описание ошибки на языке, переданном в параметре Language в запросе.

Коды ошибок (поле errorCode):

Классификация ошибок:

Значение	Описание
0	Обработка запроса прошла без системных ошибок
1	Заказ с таким номером уже зарегистрирован в системе
3	Неизвестная (запрещенная) валюта
4	Отсутствует обязательный параметр запроса
5	Ошибка значение параметра запроса
7	Системная ошибка

Расшифровка:

Значение	Описание
0	Обработка запроса прошла без системных ошибок
1	Заказ с таким номером уже обработан
1	Заказ с таким номером был зарегистрирован, но не был оплачен
1	Неверный номер заказа
3	Неизвестная валюта
4	Номер заказа не может быть пуст

4	Имя мерчанта не может быть пустым
4	Отсутствует сумма
4	URL возврата не может быть пуст
4	Пароль не может быть пуст
5	Неверная сумма
5	Неправильный параметр 'Язык'
5	Доступ запрещён
5	Пользователь должен сменить свой пароль
5	Доступ запрещён
5	[jsonParams] неверен
7	Системная ошибка

Например: В случае возвращения ошибки 4 (отсутствует обязательный параметр запроса) это означает, что в запросе на регистрацию заказа не хватает одного из следующих параметров: язык, номер заказа, логин, сумма, URL возврата, пароль.

Пример запроса GET:

```
https://server/rest/register.do?
amount=100&currency=810&language=ru&orderNumber=87654321&password=testPwd&
returnUrl=finish.html%3Flogin%3Dtest%26password%3DtestPwd&
userName=test&jsonParams={"orderNumber":1234567890}&pageView=DESKTOP
&expirationDate=2014-09-08T14:14:14
```

Пример запроса POST:

```
amount=100&currency=810&language=ru&orderNumber=87654321&
returnUrl=finish.html%3Flogin%3Dtest%26password%3DtestPwd&
jsonParams={"orderNumber":1234567890}&pageView=DESKTOP
&expirationDate=2014-09-08T14:14:14
```

Пример ответа:

```
{"orderId":"70906e55-7114-41d6-8332-4609dc6590f4","formUrl":
"https://server/merchants/test/payment_ru.html?
mdOrder=70906e55-7114-41d6-8332-4609dc6590f4"}
```

Запрос отмены оплаты заказа

Для отмены оплаты заказа используется запрос reverse.

Данную операцию можно осуществлять, если есть соответствующие права в системе.

Параметры запроса:

Название	Тип	Обязательно	Описание
userName	AN..30	да	Логин магазина, полученный при подключении
password	AN..30	да	Пароль магазина, полученный при подключении
orderId	AN..64	да	Номер заказа в платежной системе. Уникален в пределах системы.

Параметры ответа:

Название	Тип	Обязательно	Описание
errorCode	N3	Нет	Код ошибки.
errorMessage	AN..512	Нет	Описание ошибки на языке.

Коды ошибок (поле errorCode):

Классификация:

Значение	Описание
0	Обработка запроса прошла без системных ошибок
5	Ошибка значение параметра запроса
6	Незарегистрированный OrderId
7	Системная ошибка

Расшифровка:

Значение	Описание
0	Обработка запроса прошла без системных ошибок
5	Доступ запрещён
5	Пользователь должен сменить свой пароль
5	[orderId] не задан
6	Неверный номер заказа
7	Платёж должен быть в корректном состоянии
7	Реверсал невозможен. Причина: неверные внутренние значения, проверьте суммы холда, депозита
7	Ошибка системы

Пример запроса GET:

```
https://server/rest/reverse.do?  
amount=100&currency=810&language=ru&orderId=e5b59d3d-746b-4828-9da4-06f126e01b68&  
password=testPwd&userName=testtest
```

Пример запроса POST:

```
amount=100&currency=810&language=ru&orderId=e5b59d3d-746b-4828-9da4-06f126e01b68
```

Пример ответа:

```
{"errorCode":0}
```

Запрос возврата средств оплаты заказа

Для возврата средств используется запрос refund.

Данную операцию можно осуществлять, если есть соответствующие права в системе.

Параметры запроса:

Название	Тип	Обязательно	Описание
userName	AN..30	да	Логин магазина, полученный при подключении
password	AN..30	да	Пароль магазина, полученный при подключении
orderId	AN..64	да	Номер заказа в платежной системе. Уникален в пределах системы.
amount	N..20	да	Сумма платежа в копейках (или центах)

Параметры ответа:

Название	Тип	Обязательно	Описание
errorCode	N3	Нет	Код ошибки.
errorMessage	AN..512	Нет	Описание ошибки на языке.

Коды ошибок (поле errorCode):

Классификация:

Значение	Описание
0	Обработка запроса прошла без системных ошибок
5	Ошибка значение параметра запроса
6	Незарегистрированный OrderId
7	Системная ошибка

Расшифровка:

Значение	Описание
0	Обработка запроса прошла без системных ошибок
5	Доступ запрещён
5	Пользователь должен сменить свой пароль
5	[orderId] не задан
6	Неверный номер заказа
7	Платёж должен быть в корректном состоянии
7	Неверная сумма депозита (менее одного рубля)
7	Ошибка системы

Пример запроса GET:

```
https://server/rest/refund.do?
amount=500&currency=810&language=ru&orderId=5e97e3fd-1d20-4b4b-a542-f5995f5e8208&
password=testPwd&userName=testtest
```

Пример запроса POST:

```
amount=500&currency=810&language=ru&orderId=5e97e3fd-1d20-4b4b-a542-f5995f5e8208
```

Пример ответа:

```
{"errorCode":0}
```

Запрос состояния заказа

Для запроса состояния заказа используется запрос `getOrderStatus`.
Запрос используется чтобы получить текущее состояние зарегистрированного заказа.

Параметры запроса:

Название	Тип	Обязательность	Описание
userName	AN..30	да	Логин магазина, полученный при подключении
password	AN..30	да	Пароль магазина, полученный при подключении
orderId	AN..64	да	Номер заказа в платежной системе. Уникален в пределах системы.
language	A2	нет	Язык в кодировке ISO 639-1. Если не указан, считается, что язык – русский. Сообщение ошибке будет возвращено именно на этом языке.

Параметры ответа:

Название	Тип	Обязательность	Описание
orderStatus	N2	Нет	Состояние заказа в платежной системе. Значение выбирается из списка, приведенного ниже. Отсутствует, если заказ не был найден.
errorCode	N3	Нет	Код ошибки.
errorMessage	AN..512	Нет	Описание ошибки на языке, переданном в параметре Language в запросе.
orderNumber	AN..32	Да	Номер (идентификатор) заказа в системе магазина
pan	N..19	нет	Маскированный номер карты, которая использовалась для оплаты. Указан только после оплаты заказа.
expiration	N6	нет	Срок истечения действия карты в формате YYYYMM. Указан только после оплаты заказа.
cardholderName	A..64	нет	Имя держателя карты. Указан только после оплаты заказа.
amount	N..20	да	Сумма платежа в копейках (или центах)
currency	N3	нет	Код валюты платежа ISO 4217. Если не указан, считается равным коду валюты по умолчанию.
approvalCode	AN6	нет	Код авторизации МПС. Поле фиксированной длины (6 символов), может содержать цифры и латинские буквы.
authCode	N3	нет	Код авторизации процессинговой системы. Код авторизации процессинговой системы. Возможные значения представлены в таблице ниже.

ip	AN..20	нет	IP адрес пользователя, который оплачивал заказ
Элемент BindingInfo:			
clientId	AN..255	нет	Номер (идентификатор) клиента в системе магазина, переданный при регистрации заказа. Присутствует только если магазину разрешено создание связей.
bindingId	AN..255	нет	Идентификатор связи созданной при оплате заказа или использованной для оплаты. Присутствует только если магазину разрешено создание связей.

Поле **orderStatus** может принимать следующие значения:

Номер состояния	Описание
0	Заказ зарегистрирован, но не оплачен
1	Предавторизованная сумма захолдирована (для двухстадийных платежей)
2	Проведена полная авторизация суммы заказа
3	Авторизация отменена
4	По транзакции была проведена операция возврата
5	Инициирована авторизация через ACS банка-эмитента
6	Авторизация отклонена

Поле **authCode** может принимать следующие значения:

Значение	Описание
0	Платеж прошел успешно
1	Неопределенная ошибка
2	Отклонен эмитентом
3	Не получен ответ от эмитента
4	Ошибка на стороне эмитента
5	Неправильно указана сумма платежа - недостаточно средств
6	Срок действия карты истек
7	По данной карте запрещены интернет транзакции
8	Ошибка в формате данных
10	Платеж превышает лимиты
11	Прислано завершение на просроченный платеж
12	Транзакция неправильно сформирована с точки зрения эмитента
13	Транзакция неправильно сформирована с точки зрения эмитента

Коды ошибок (поле **errorCode**):

Значение	Описание
0	Обработка запроса прошла без системных ошибок
2	Заказ отклонен по причине ошибки в реквизитах платежа
5	Доступ запрещён
5	Пользователь должен сменить свой пароль
5	[orderId] не указан
6	Незарегистрированный OrderId

Пример запроса GET:

```
https://server/rest/getOrderStatus.do?
language=ru&orderId=5e97e3fd-1d20-4b4b-a542-f5995f5e8208&
password=testPwd&userName=testtest
```

Пример запроса POST:

```
language=ru&orderId=5e97e3fd-1d20-4b4b-a542-f5995f5e8208
```

Пример ответа:

```
{"expiration":"201512","approvalCode":"000000","Pan":"123456**6740",
"Amount":1000,"cardholderName":"yrey rgre","OrderStatus":4,"authCode":2,
"OrderNumber":"132353464","depositAmount":500,"Ip":"127.0.0.1"}
```

Расширенный запрос состояния заказа

Для запроса состояния зарегистрированного заказа используется запрос getOrderStatusExtended.

Параметры запроса:

Название	Тип	Обязательно	Описание
userName	AN..30	да	Логин магазина, полученный при подключении
password	AN..30	да	Пароль магазина, полученный при подключении
orderId	AN..64	да*	Номер заказа в платежной системе. Уникален в пределах системы.
orderNumber	AN..32	да*	Номер (идентификатор) заказа в системе магазина.
language	A2	нет	Язык в кодировке ISO 639-1. Если не указан, считается, что язык – русский. Сообщение ошибке будет возвращено именно на этом языке.

* В запросе должен присутствовать либо orderId, либо orderNumber. Если в запросе присутствуют оба параметра, то приоритетным считается orderId.

Существует 3 набора параметров ответа. Какие именно наборы параметров будут возвращены, зависит от версии getOrderStatusExtended, указанной в настройках мерчанта.

Параметры ответа для версий 01, 02, 03:

Эти параметры будут возвращены в ответе независимо от версии getOrderStatusExtended.

Название	Тип	Обязательно	Описание
orderNumber	AN..32	да	Номер (идентификатор) заказа в системе магазина
orderStatus	N2	нет	Состояние заказа в платежной системе. Значение выбирается из списка, приведенного ниже. Отсутствует, если заказ не был найден
actionCode	N3	да	Код ответа
actionCodeDescription	AN..512	да	Расшифровка кода ответа на языке, переданном в параметре Language в запросе
errorCode	N3	нет	Код ошибки.
errorMessage	AN..512	нет	Описание ошибки на языке, переданном в параметре Language в запросе
amount	N..20	да	Сумма платежа в копейках (или центах)
currency	N3	нет	Код валюты платежа ISO 4217. Если не указан, считается равным коду валюты по умолчанию.
date	ANS	да	Дата регистрации заказа
orderDescription	AN..512	нет	Описание заказа, переданное при его регистрации
ip	N..	да	IP адрес покупателя
Элемент cardAuthInfo (в элементе лежит структура, состоящая из списка элементов типа secureAuthInfo и атрибутов pan, expiration, cardholderName и approvalCode):			
pan	N..19	нет	Маскированный номер карты, которая использовалась для оплаты. Указан только после оплаты заказа
expiration	N6	нет	Срок истечения действия карты в формате YYYYMM. Указан только после оплаты заказа
cardholderName	A..64	нет	Имя держателя карты. Указан только после оплаты заказа
approvalCode	AN6	нет	Код авторизации платежа. Поле фиксированной длины (6 символов), может содержать цифры и латинские буквы. Указан только после оплаты заказа.
Элемент secureAuthInfo (элемент состоит из элемента eci и элемента типа threeDSInfo, являющимся списком из cavv и xid):			
eci	N..4	нет	Электронный коммерческий индикатор. Указан только после оплаты заказа и в случае соответствующего разрешения

cavv	ANS..200	нет	Значение проверки аутенфикации владельца карты. Указан только после оплаты заказа и в случае соответствующего разрешения
xid	ANS..80	нет	Электронный коммерческий идентификатор транзакции. Указан только после оплаты заказа и в случае соответствующего разрешения
Элемент BindingInfo (элемент состоит из clientId и bindingId):			
clientId	AN..255	нет	Номер (идентификатор) клиента в системе магазина, переданный при регистрации заказа. Присутствует только если магазину разрешено создание связей
bindingId	AN..255	нет	Идентификатор связки созданной при оплате заказа или использованной для оплаты. Присутствует только если магазину разрешено создание связей

Параметры ответа для версий 02, 03:

Если для мерчанта указана версия getOrderStatusExtended 02 и выше, то в ответе, кроме описанных выше параметров, будут также возвращены следующие параметры.

Название	Тип	Обязательно	Описание
authDateTime	ANS	нет	Дата/время авторизации
authRefNum	AN..24	нет	Reference number
terminalId	AN..10	нет	Id терминала

Параметры ответа для версии 03:

Если для мерчанта указана версия getOrderStatusExtended 03, то в ответе, кроме описанных выше параметров, будут также возвращены следующие параметры.

Название	Тип	Обязательно	Описание
Элемент paymentAmountInfo (состоит из approvedAmount, depositedAmount, refundedAmount и paymentState):			
approvedAmount	N..20	нет	Сумма, заходдированная на карте (используется только при двухстадийных платежах)
depositedAmount	N..20	нет	Сумма, подтвержденная для списания с карты
refundedAmount	N..20	нет	Сумма возврата
paymentState	N2	нет	Состояние заказа
Элемент bankInfo (состоит из bankName, bankCountryCode и bankCountryName):			
bankName	AN..200	нет	Наименование банка-эмитента
bankCountryCode	AN..4	нет	Код страны банка-эмитента

bankCountryName	AN..160	нет	Наименование страны банка-эмитента на языке, переданном в параметре language в запросе, или на языке пользователя, вызвавшего метод, если язык в запросе не указан
-----------------	---------	-----	--

Поле OrderStatus может принимать следующие значения:

Номер состояния	Описание
0	Заказ зарегистрирован, но не оплачен
1	Предавторизованная сумма захолдирована (для двухстадийных платежей)
2	Проведена полная авторизация суммы заказа
3	Авторизация отменена
4	По транзакции была проведена операция возврата
5	Инициирована авторизация через ACS банка-эмитента
6	Авторизация отклонена

Коды ошибок (поле errorCode):

Значение	Описание
0	Обработка запроса прошла без системных ошибок
1	Ожидается [orderId] или [orderNumber]
2	Заказ отклонен по причине ошибки в реквизитах платежа
5	Доступ запрещён
5	Пользователь должен сменить свой пароль
6	Незарегистрированный OrderId
7	Системная ошибка

Пример запроса GET:

```
https://server/rest/getOrderStatusExtended.do?
userName=login&password=password&orderId=b9054496-c65a-4975-9418-1051d101f1b9&language=ru&
merchantOrderNumber=0784sse49d0s134567890
```

Пример запроса POST:


```
orderId=b9054496-c65a-4975-9418-1051d101f1b9&language=ru&
merchantOrderNumber=0784sse49d0s134567890
```

Пример ответа:

```
{ "errorCode": "0", "errorMessage": "Успешно", "orderNumber": "0784sse49d0s134567890", "orderStatus": "6",
"actionCode": "-2007", "actionCodeDescription": "Время сессии истекло", "amount": "33000", "currency": "810",
"date": "1383819429914", "orderDescription": " ",
"merchantOrderParams": [{"name": "email", "value": "yap"}],
"attributes": [{"name": "mdOrder", "value": "b9054496-c65a-4975-9418-1051d101f1b9"}],
"cardAuthInfo": {"expiration": "201912", "cardholderName": "Ivan",
"secureAuthInfo": {"eci": "6", "threeDSInfo": {"xid": "MDAwMDAwMDEzODM4MTk0MzAzMjM="}},
"pan": "411111**1111"}, "terminalId": "333333" }
```

Запрос проверки вовлечённости карты в 3DS

Для проверки вовлечённости карты в 3DS используется запрос verifyEnrollment.

Параметры запроса:

Название	Тип	Обязательно	Описание
userName	AN..30	да	Логин пользователя (API)
password	AN..30	да	Пароль пользователя (API)
pan	N12...19	да	Номер карты

Параметры ответа:

Название	Тип	Обязательно	Описание
errorCode	N3	нет	Код ошибки.
errorMessage	AN..512	нет	Описание ошибки.
isEnrolled	A1	нет	Признак вовлечённости карты в 3DS. Возможные значения: Y, N, U.
emitterName	AN..160	нет	Наименование банка-эмитента.
emitterCountryCode	AN..4	нет	Код страны банка-эмитента.

Коды ошибок (поле errorCode):

Расшифровка ошибок:

Значение	Описание
0	Обработка запроса прошла без системных ошибок

1	Не указан номер карты
1	Номер карты должен быть числом, содержащим от 13 до 19 цифр
5	Пользователь должен изменить свой пароль.
5	Доступ запрещён
6	По заданному номеру карты информация не найдена.
7	Произошла системная ошибка.

Пример запроса GET:

```
https://server/rest/verifyEnrollment.do?
userName=api&password=***&pan=4111111111111111
```

Пример запроса POST:

```
pan=4111111111111111
```

Пример ответа:

```
{"errorCode": "0", "errorMessage": "Успешно", "emitterName": "TEST CARD",
"emitterCountryCode": "RU", "enrolled": "Y"}
```

Запросы, используемые при двухстадийной оплате

Запрос регистрации заказа с предавторизацией

Для запроса регистрации заказа с предавторизацией используется запрос `registerPreAuth.do` (см. раздел "Координаты подключения").

Параметры запроса:

Название	Тип	Обязательно	Описание
userName	AN..30	да	Логин магазина, полученный при подключении
password	AN..30	да	Пароль магазина, полученный при подключении
orderNumber	AN..32	да	Номер (идентификатор) заказа в системе магазина, уникален для каждого магазина в пределах системы
amount	N..20	да	Сумма платежа в копейках (или центах)
currency	N3	нет	Код валюты платежа ISO 4217. Если не указан, считается равным коду валюты по умолчанию.
returnUrl	AN..512	да	Адрес, на который надо перенаправить пользователя в случае успешной оплаты
failUrl	AN..512	нет	Адрес, на который надо перенаправить пользователя в случае неуспешной оплаты
description	AN..1024	нет	Описание заказа в свободной форме
language	A2	нет	Язык в кодировке ISO 639-1. Если не указан, будет использован язык, указанный в настройках магазина как язык по умолчанию (default language)

pageView	A..7	нет	В pageView передаётся признак - мобильное устройство (pageView=MOBILE) или десктоп (pageView=DESKTOP). В зависимости от этого в ответе будет ссылка на мобильную платёжную страницу или на обычную. Если параметр отсутствует, либо не соответствует этим значениям, то по умолчанию pageView=DESKTOP.
clientId	AN..255	нет	Номер (идентификатор) клиента в системе магазина. Используется для реализации функционала связок. Может присутствовать, если магазину разрешено создание связок.
jsonParams	AN..1024	нет	Поля дополнительной информации для последующего хранения, вида {"param":value,"param2":value 2}. Данные поля могут быть переданы в процессинг банка для последующего отображения в реестрах.* Включение данного функционала возможно по согласованию с банком в период интеграции.
sessionTimeoutSecs	N..9	нет	Продолжительность сессии в секундах. В случае если параметр не задан, будет использовано значение, указанное в настройках мерчанта или время по умолчанию (1200 секунд = 20 минут). Если в запросе присутствует параметр expirationDate, то значение параметра sessionTimeoutSecs не учитывается.
expirationDate	ANS	нет	Время жизни заказа. Формат: yyyy-MM-dd'T'HH:mm:ss. Если этот параметр не передаётся в запросе, то для определения времени жизни заказа используется sessionTimeoutSecs.

* По умолчанию в процессинг банка передаются поля номер заказа orderNumber и его описание description (не более 99 символов, запрещены к использованию %, +, конец строки \r и перенос строки \n)

Параметры ответа:

Название	Тип	Обязательно	Описание
orderId	AN..64	Нет	Номер заказа в платежной системе. Уникален в пределах системы. Отсутствует если регистрация заказа на удалась по причине ошибки, детализированной в ErrorCode.
formUrl	AN..512	Нет	URL платежной формы, на который надо перенаправить браузер клиента. Не возвращается если регистрация заказа не удалась по причине ошибки, детализированной в ErrorCode.
errorCode	N3	Нет	Код ошибки.
errorMessage	AN..512	нет	Описание ошибки на языке, переданном в параметре Language в запросе.

Коды ошибок (поле errorCode):

Классификация ошибок:

Значение	Описание
0	Обработка запроса прошла без системных ошибок
1	Заказ с таким номером уже зарегистрирован в системе
3	Неизвестная (запрещенная) валюта
4	Отсутствует обязательный параметр запроса
5	Ошибка значение параметра запроса
7	Системная ошибка

Расшифровка:

Значение	Описание
0	Обработка запроса прошла без системных ошибок
1	Заказ с таким номером уже обработан
1	Заказ с таким номером был зарегистрирован, но не был оплачен
1	Неверный номер заказа
3	Неизвестная валюта
4	Номер заказа не может быть пуст
4	Имя мерчанта не может быть пустым
4	Отсутствует сумма
4	URL возврата не может быть пуст
4	Пароль не может быть пуст
5	Неверная сумма
5	Неправильный параметр 'Язык'
5	Доступ запрещён
5	Пользователь должен сменить свой пароль
5	Доступ запрещён
5	[jsonParams] неверен
7	Системная ошибка

Пример запроса GET:

.....

Пример запроса POST:

.....

Пример ответа:

.....

Запрос завершения оплаты заказа

Для запроса завершения ранее пред авторизованного заказа используется запрос deposit.do

Данную операцию можно осуществлять, если есть соответствующие права в системе.

Параметры запроса:

Название	Тип	Обязательно	Описание
userName	AN..30	да	Логин магазина, полученный при подключении
password	AN..30	да	Пароль магазина, полученный при подключении
orderId	AN..64	да	Номер заказа в платежной системе. Уникален в пределах системы.
amount	N..20	да	Сумма платежа в копейках (или центах)

Внимание!!! Если указать в параметре "amount" ноль, завершение произойдет на всю пред авторизованную сумму.

Параметры ответа:

Название	Тип	Обязательно	Описание
errorCode	N3	Нет	Код ошибки.
errorMessage	AN..512	Нет	Описание ошибки на языке.

Коды ошибок (поле ErrorCode):

Классификация:

Значение	Описание
0	Обработка запроса прошла без системных ошибок
5	Ошибка значение параметра запроса
6	Незарегистрированный OrderId
7	Системная ошибка

Расшифровка:

Значение	Описание
5	Доступ запрещён
5	Пользователь должен сменить свой пароль
5	Неверная сумма
5	Сумма депозита должна быть равной нулю или не менее одного рубля
6	Неверный номер заказа
7	Платёж должен быть в корректном состоянии
7	Ошибка системы

Пример запроса GET:

```
https://server/rest/deposit.do?
amount=100&currency=810&language=ru&orderId=e5b59d3d-746b-4828-9da4-06f126e01b68&
password=testPwd&userName=testtest
```

Пример запроса POST:

```
amount=100&currency=810&language=ru&orderId=e5b59d3d-746b-4828-9da4-06f126e01b68
```

Пример ответа:

```
{"errorCode":0}
```

Запрос отмены оплаты заказа

Для запроса отмены оплаты заказа используется запрос reverse.

Данную операцию можно осуществлять, если есть соответствующие права в системе.

Параметры запроса:

Название	Тип	Обязательно	Описание
userName	AN..30	да	Логин магазина, полученный при подключении
password	AN..30	да	Пароль магазина, полученный при подключении
orderId	AN..64	да	Номер заказа в платежной системе. Уникален в пределах системы.

Параметры ответа:

Название	Тип	Обязательно	Описание
errorCode	N3	Нет	Код ошибки.
errorMessage	AN..512	Нет	Описание ошибки на языке.

Коды ошибок (поле ErrorCode):

Классификация:

Значение	Описание
0	Обработка запроса прошла без системных ошибок
5	Ошибка значение параметра запроса

6	Незарегистрированный OrderId
7	Системная ошибка

Расшифровка:

Значение	Описание
0	Обработка запроса прошла без системных ошибок
5	Доступ запрещён
5	Пользователь должен сменить свой пароль
5	[orderId] не задан
6	Неверный номер заказа
7	Платёж должен быть в корректном состоянии
7	Реверсал невозможен. Причина: неверные внутренние значения, проверьте суммы холда, депозита
7	Ошибка системы

Пример запроса GET:

```
https://server/rest/reverse.do?
amount=100&currency=810&language=ru&orderId=e5b59d3d-746b-4828-9da4-06f126e01b68&
password=testPwd&userName=testtest
```

Пример запроса POST:

```
amount=100&currency=810&language=ru&orderId=e5b59d3d-746b-4828-9da4-06f126e01b68
```

Пример ответа:

```
{"errorCode":0}
```

Запрос возврата средств оплаты заказа

Для возврата средств используется запрос refund.

Данную операцию можно осуществлять, если есть соответствующие права в системе.

Параметры запроса:

Название	Тип	Обязательно	Описание
userName	AN..30	да	Логин магазина, полученный при подключении
password	AN..30	да	Пароль магазина, полученный при подключении
orderId	AN..64	да	Номер заказа в платежной системе. Уникален в пределах системы.
amount	N..20	да	Сумма платежа в копейках (или центах)

Параметры ответа:

Название	Тип	Обязательно	Описание
errorCode	N3	Нет	Код ошибки.
errorMessage	AN..512	Нет	Описание ошибки на языке.

Коды ошибок (поле ErrorCode):

Классификация:

Значение	Описание
0	Обработка запроса прошла без системных ошибок
5	Ошибка значение параметра запроса
6	Незарегистрированный OrderId
7	Системная ошибка

Расшифровка:

Значение	Описание
0	Обработка запроса прошла без системных ошибок
5	Доступ запрещён
5	Пользователь должен сменить свой пароль
5	[orderId] не задан
6	Неверный номер заказа
7	Платёж должен быть в корректном состоянии
7	Неверная сумма депозита (менее одного рубля)
7	Ошибка системы

Пример запроса GET:

```
https://server/rest/refund.do?
amount=500&currency=810&language=ru&orderId=5e97e3fd-1d20-4b4b-a542-f5995f5e8208&
password=testPwd&userName=testtest }
```

Пример запроса POST:

```
amount=500&currency=810&language=ru&orderId=5e97e3fd-1d20-4b4b-a542-f5995f5e8208
```


Пример ответа:

```
{"errorCode":0}
```

Запрос состояния заказа

Для запроса состояния заказа используется запрос getOrderStatus.
Запрос используется чтобы получить текущее состояние зарегистрированного заказа.

Параметры запроса:

Название	Тип	Обязательность	Описание
userName	AN..30	да	Логин магазина, полученный при подключении
password	AN..30	да	Пароль магазина, полученный при подключении
orderId	AN..64	да	Номер заказа в платежной системе. Уникален в пределах системы.
language	A2	нет	Язык в кодировке ISO 639-1. Если не указан, считается, что язык – русский. Сообщение ошибке будет возвращено именно на этом языке.

Параметры ответа:

Название	Тип	Обязательность	Описание
orderStatus	N2	Нет	Состояние заказа в платежной системе. Значение выбирается из списка , приведенного ниже. Отсутствует, если заказ не был найден.
errorCode	N3	Нет	Код ошибки.
errorMessage	AN..512	Нет	Описание ошибки на языке, переданном в параметре Language в запросе.
orderNumber	AN..32	Да	Номер (идентификатор) заказа в системе магазина
pan	N..19	нет	Маскированный номер карты, которая использовалась для оплаты. Указан только после оплаты заказа.
expiration	N6	нет	Срок истечения действия карты в формате YYYYMM. Указан только после оплаты заказа.
cardholderName	A..64	нет	Имя держателя карты. Указан только после оплаты заказа.
amount	N..20	да	Сумма платежа в копейках (или центах)
currency	N3	нет	Код валюты платежа ISO 4217. Если не указан, считается равным коду валюты по умолчанию.
approvalCode	AN6	нет	Код авторизации МПС. Поле фиксированной длины (6 символов), может содержать цифры и латинские буквы.
authCode	N3	нет	Код авторизации процессинговой системы. Код авторизации процессинговой системы. Возможные значения представлены в таблице ниже.
ip	AN..20	нет	IP адрес пользователя, который оплачивал заказ
Элемент BindingInfo:			
clientId	AN..255	нет	Номер (идентификатор) клиента в системе магазина, переданный при регистрации заказа. Присутствует только если магазину разрешено создание связей.
bindingId	AN..255	нет	Идентификатор связки созданной при оплате заказа или использованной для оплаты. Присутствует только если магазину разрешено создание связей.

Поле `orderStatus` может принимать следующие значения:

Номер состояния	Описание
0	Заказ зарегистрирован, но не оплачен
1	Предавторизованная сумма захолдирована (для двухстадийных платежей)
2	Проведена полная авторизация суммы заказа
3	Авторизация отменена
4	По транзакции была проведена операция возврата
5	Инициирована авторизация через ACS банка-эмитента
6	Авторизация отклонена

Поле `authCode` может принимать следующие значения:

Значение	Описание
0	Платеж прошел успешно
1	Неопределенная ошибка
2	Отклонен эмитентом
3	Не получен ответ от эмитента
4	Ошибка на стороне эмитента
5	Неправильно указана сумма платежа - недостаточно средств
6	Срок действия карты истек
7	По данной карте запрещены интернет транзакции
8	Ошибка в формате данных
10	Платеж превышает лимиты
11	Прислано завершение на просроченный платеж
12	Транзакция неправильно сформирована с точки зрения эмитента
13	Транзакция неправильно сформирована с точки зрения эмитента

Коды ошибок (поле `ErrorCode`):

Значение	Описание
0	Обработка запроса прошла без системных ошибок
2	Заказ отклонен по причине ошибки в реквизитах платежа
5	Доступ запрещён
5	Пользователь должен сменить свой пароль

5	[orderId] не указан
6	Незарегистрированный orderId

Пример запроса GET:

```
https://server/rest/getOrderStatus.do?
language=ru&orderId=5e97e3fd-1d20-4b4b-a542-f5995f5e8208
&password=testPwd&userName=testtest
```

Пример запроса POST:

```
language=ru&orderId=5e97e3fd-1d20-4b4b-a542-f5995f5e8208
```

Пример ответа:

```
{ "expiration": "201512", "approvalCode": "000000", "Pan": "123456**6740",
"Amount": 1000, "cardholderName": "yrey rgre", "OrderStatus": 4, "authCode": 2,
"OrderNumber": "132353464", "depositAmount": 500, "Ip": "127.0.0.1" }
```

Расширенный запрос состояния заказа

Для запроса состояния зарегистрированного заказа используется запрос getOrderStatusExtended.

Параметры запроса:

Название	Тип	Обязательно	Описание
userName	AN..30	да	Логин магазина, полученный при подключении
password	AN..30	да	Пароль магазина, полученный при подключении
orderId	AN..64	да*	Номер заказа в платежной системе. Уникален в пределах системы.
orderNumber	AN..32	да*	Номер (идентификатор) заказа в системе магазина.
language	A2	нет	Язык в кодировке ISO 639-1. Если не указан, считается, что язык – русский. Сообщение ошибке будет возвращено именно на этом языке.

* В запросе должен присутствовать либо orderId, либо orderNumber. Если в запросе присутствуют оба параметра, то приоритетным считается orderId.

Существует 3 набора параметров ответа. Какие именно наборы параметров будут возвращены, зависит от версии getOrderStatusExtended, указанной в настройках мерчанта.

Параметры ответа для версий 01, 02, 03:

Эти параметры будут возвращены в ответе независимо от версии getOrderStatusExtended.

Название	Тип	Обязательно	Описание
orderNumber	AN..32	да	Номер (идентификатор) заказа в системе магазина

orderStatus	N2	нет	Состояние заказа в платежной системе. Значение выбирается из списка, приведенного ниже. Отсутствует, если заказ не был найден
actionCode	N3	да	Код ответа
actionCodeDescription	AN..512	да	Расшифровка кода ответа на языке, переданном в параметре Language в запросе
errorCode	N3	нет	Код ошибки.
errorMessage	AN..512	нет	Описание ошибки на языке, переданном в параметре Language в запросе
amount	N..20	да	Сумма платежа в копейках (или центрах)
currency	N3	нет	Код валюты платежа ISO 4217. Если не указан, считается равным коду валюты по умолчанию.
date	ANS	да	Дата регистрации заказа
orderDescription	AN..512	нет	Описание заказа, переданное при его регистрации
ip	N..	да	IP адрес покупателя
Элемент cardAuthInfo (в элементе лежит структура, состоящая из списка элементов типа secureAuthInfo и атрибутов pan, expiration, cardholderName и approvalCode):			
pan	N..19	нет	Маскированный номер карты, которая использовалась для оплаты. Указан только после оплаты заказа
expiration	N6	нет	Срок истечения действия карты в формате YYYYMM. Указан только после оплаты заказа
cardholderName	A..64	нет	Имя держателя карты. Указан только после оплаты заказа
approvalCode	AN6	нет	Код авторизации платежа. Поле фиксированной длины (6 символов), может содержать цифры и латинские буквы. Указан только после оплаты заказа.
Элемент secureAuthInfo (элемент состоит из элемента eci и элемента типа threeDSInfo, являющимся списком из cavv и xid):			
eci	N..4	нет	Электронный коммерческий индикатор. Указан только после оплаты заказа и в случае соответствующего разрешения
cavv	ANS..200	нет	Значение проверки аутентификации владельца карты. Указан только после оплаты заказа и в случае соответствующего разрешения
xid	ANS..80	нет	Электронный коммерческий идентификатор транзакции. Указан только после оплаты заказа и в случае соответствующего разрешения
Элемент BindingInfo (элемент состоит из clientId и bindingId):			

clientId	AN..255	нет	Номер (идентификатор) клиента в системе магазина, переданный при регистрации заказа. Присутствует только если магазину разрешено создание связей
bindingId	AN..255	нет	Идентификатор связи созданной при оплате заказа или использованной для оплаты. Присутствует только если магазину разрешено создание связей

Параметры ответа для версий 02, 03:

Если для мерчанта указана версия getOrderStatusExtended 02 и выше, то в ответе, кроме описанных выше параметров, будут также возвращены следующие параметры.

Название	Тип	Обязательно	Описание
authDateTime	ANS	нет	Дата/время авторизации
authRefNum	AN..24	нет	Reference number
terminalId	AN..10	нет	Id терминала

Параметры ответа для версии 03:

Если для мерчанта указана версия getOrderStatusExtended 03, то в ответе, кроме описанных выше параметров, будут также возвращены следующие параметры.

Название	Тип	Обязательно	Описание
Элемент paymentAmountInfo (состоит из approvedAmount, depositedAmount, refundedAmount и paymentState):			
approvedAmount	N..20	нет	Сумма, заходдированная на карте (используется только при двухстадийных платежах)
depositedAmount	N..20	нет	Сумма, подтвержденная для списания с карты
refundedAmount	N..20	нет	Сумма возврата
paymentState	N2	нет	Состояние заказа
Элемент bankInfo (состоит из bankName, bankCountryCode и bankCountryName):			
bankName	AN..200	нет	Наименование банка-эмитента
bankCountryCode	AN..4	нет	Код страны банка-эмитента
bankCountryName	AN..160	нет	Наименование страны банка-эмитента на языке, переданном в параметре language в запросе, или на языке пользователя, вызвавшего метод, если язык в запросе не указан

Поле OrderStatus может принимать следующие значения:

Номер состояния	Описание
0	Заказ зарегистрирован, но не оплачен

1	Предавторизованная сумма захолдирована (для двухстадийных платежей)
2	Проведена полная авторизация суммы заказа
3	Авторизация отменена
4	По транзакции была проведена операция возврата
5	Инициирована авторизация через ACS банка-эмитента
6	Авторизация отклонена

Коды ошибок (поле errorCode):

Значение	Описание
0	Обработка запроса прошла без системных ошибок
1	Ожидается [orderId] или [orderNumber]
2	Заказ отклонен по причине ошибки в реквизитах платежа
5	Доступ запрещён
5	Пользователь должен сменить свой пароль
6	Незарегистрированный OrderId
7	Системная ошибка

Пример запроса GET:

```
https://server/rest/getOrderStatusExtended.do?
userName=login&password=password&orderId=b9054496-c65a-4975-9418-1051d101f1b9&language=ru&
merchantOrderNumber=0784sse49d0s134567890
```

Пример запроса POST:

```
orderId=b9054496-c65a-4975-9418-1051d101f1b9&language=ru&
merchantOrderNumber=0784sse49d0s134567890
```

Пример ответа:

```
{
  "errorCode": "0",
  "errorMessage": "Успешно",
  "orderNumber": "0784sse49d0s134567890",
  "orderStatus": "6",
  "actionCode": "-2007",
  "actionCodeDescription": "Время сессии истекло",
  "amount": "33000",
  "currency": "810",
  "date": "1383819429914",
  "orderDescription": " ",
  "merchantOrderParams": [
    {
      "name": "email",
      "value": "yap"
    }
  ],
  "attributes": [
    {
      "name": "mdOrder",
      "value": "b9054496-c65a-4975-9418-1051d101f1b9"
    }
  ],
  "cardAuthInfo": {
    "expiration": "201912",
    "cardholderName": "Ivan",
    "secureAuthInfo": {
      "eci": "6",
      "threeDSInfo": {
        "xid": "MDAwMDAwMDEzODM4MTk0MzAzMjM="
      }
    }
  },
  "pan": "411111**1111",
  "terminalId": "333333"
}
```

Запрос проверки вовлечённости карты в 3DS

Для проверки вовлечённости карты в 3DS используется запрос verifyEnrollment.

Параметры запроса:

Название	Тип	Обязательно	Описание
userName	AN..30	да	Логин пользователя (API)
password	AN..30	да	Пароль пользователя (API)
pan	N12...19	да	Номер карты

Параметры ответа:

Название	Тип	Обязательно	Описание
errorCode	N3	нет	Код ошибки.
errorMessage	AN..512	нет	Описание ошибки.
isEnrolled	A1	нет	Признак вовлечённости карты в 3DS. Возможные значения: Y, N, U.
emitterName	AN..160	нет	Наименование банка-эмитента.
emitterCountryCode	AN..4	нет	Код страны банка-эмитента.

Коды ошибок (поле errorCode):

Значение	Описание
0	Обработка запроса прошла без системных ошибок
1	Не указан номер карты
1	Номер карты должен быть числом, содержащим от 13 до 19 цифр
5	Пользователь должен изменить свой пароль.
5	Доступ запрещён
6	По заданному номеру карты информация не найдена.
7	Произошла системная ошибка.

Пример запроса GET:

```
https://server/rest/verifyEnrollment.do?
userName=api&password=***&pan=4111111111111111
```

Пример запроса POST:

```
pan=4111111111111111
```

Пример ответа:

```
{"errorCode": "0", "errorMessage": "Успешно", "emitterName": "TEST CARD",
"emitterCountryCode": "RU", "enrolled": "Y"}
```

Callback-уведомления

Мерчант может получать уведомления об операциях, совершаемых с заказом.

Отправка уведомления возможна в следующих случаях:

Одностадийная система оплаты:

- в случае попытки списания (DEPOSITED);
- в случае попытки отмены (REVERSED);
- в случае попытки возврата (REFUNDED).

Двухстадийная система оплаты:

- в случае попытки успешного холда (APPROVED);
- в случае попытки успешного завершения (DEPOSITED);
- в случае попытки отмены (REVERSED);
- в случае попытки возврата (REFUNDED) .

Формат URL, вызываемого в callback:

.....

Передаваемые параметры:

Наименование параметра	Тип	Описание
mdOrder	ANS36	Номер заказа в платежной системе. Уникален в пределах системы.
orderNumber	AN..32	Номер (идентификатор) заказа в системе магазина, уникален для каждого магазина в пределах системы
operation	N..9	Тип операции: <ul style="list-style-type: none">• approved - операция холдирования суммы;• deposited - операция завершения;• reversed - операция отмены;• refunded - операция возврата.
status	N1	Индикатор успешности операции, указанной в параметре operation (1 - операция прошла успешно, 0 - операция завершилась ошибкой)

Пример URL:

Оформление платежной страницы

Файл с платежными страницами должен представлять из себя архив zip-формата, где в корне находятся страницы и папки с js-скриптами, css-стилями и картинками. Пример архива с платежными страницами может быть предоставлен банком.

Для архивации рекомендуется использовать архиватор 7-zip.

Требования к внешнему виду страницы платёжного интерфейса.

На платежной странице должны быть размещены:

- а) Логотипы МПС Visa, MasterCard и Maestro.
- б) Текст:

В случае если Ваш банк поддерживает технологию безопасного проведения интернет-платежей Verified By Visa или MasterCard Secure Code, для проведения платежа также может потребоваться ввод специального пароля. Способы и возможность получения паролей для совершения интернет-платежей Вы можете уточнить в банке, выпустившем карту.

Настоящий сайт поддерживает 256-битное шифрование. Конфиденциальность сообщаемой персональной информации обеспечивается ОАО "Сбербанк России". Введенная информация не будет предоставлена третьим лицам за исключением случаев, предусмотренных законодательством РФ. Проведение платежей по банковским картам осуществляется в строгом соответствии с требованиями платежных систем Visa Int. и MasterCard Europe Sprl.

Требования к коду страницы платёжного интерфейса.

Страница должна представлять из себя xhtml-страницу, с обязательным объявлением DTD

```
<!DOCTYPE html PUBLIC "-//W3C//DTD XHTML 1.0 Transitional//EN" "http://www.w3.org/TR/xhtml1/DTD/xhtml1-transitional.dtd">
```

Запрещено использовать абсолютные адреса для подключения каких-либо ресурсов (картинки, скрипты, стили). Все адреса должны быть относительны расположения страницы и папок, где размещены все необходимые ресурсы (`http:host/images/test.jpg` - нельзя, `images/test.jpg` - можно).

*Внимание!!!!!!! *Использование объявленного стандарта XHTML - `<!DOCTYPE html PUBLIC "-//W3C//DTD XHTML 1.0 Transitional//EN" "http://www.w3.org/TR/xhtml1/DTD/xhtml1-transitional.dtd">` обязательно, в противном случае возможна неработоспособность в части браузеров.

Необходимые страницы для платёжного интерфейса:

- `payment_<locale>.html` – платёжная страница
 - `errors_<locale>.html` – страница ошибок
- Где `locale` - язык страницы в кодировке ISO 639-1, например `ru` для русского или `en` для английского.

Если также предполагается использование страниц для мобильных устройств, потребуются страницы:

- `mobile_payment_<locale>.html` – платёжная страница;
 - `mobile_errors_<locale>.html` – страница ошибок.
- Где `locale` - язык страницы в кодировке ISO 639-1, например `ru` для русского или `en` для английского.

Какие именно страницы, обычные или мобильные, должны загружаться, определяется специальным параметром `pageView` при регистрации заказа (см. разделы "Запрос регистрации заказа" и "Запрос регистрации заказа с предавторизацией")

При верстке страниц (платёжная страница, страница ошибок) нужно использовать кодировку Юникод (UTF-8).

Требования к платёжной странице.

Страница должна содержать ряд необходимых объектов, а также ряд полей для ввода платёжной информации с определённым названием.

Название страницы

Название обычной страницы – payment_<ln>.html,

Название страницы для мобильного устройства - mobile_payment_<ln>.html,

где <ln> - двухбуквенное обозначение локали страницы в кодировке ISO 639-1 (например, ru – русский, en - английский).

Заголовок страницы

В заголовке страницы должны подключаться следующие скрипты:

Стандартный вариант:

```
<script type="text/javascript" src="../../js/jquery-1.4.2.min.js"></script>
<script type="text/javascript" src="../../js/jquery.timers-1.2.js"></script>

<script type="text/javascript" src="../../js/jquery.url.js"></script>
<script type="text/javascript" src="../../js/jquery.payment.js"></script>
<script>
$(document).payment({
});
</script>
```

Расширенный вариант:

```
<script type="text/javascript" src="../../js/jquery-1.4.2.min.js"></script>
<script type="text/javascript" src="../../js/jquery.timers-1.2.js"></script>
<script type="text/javascript" src="../../js/jquery.url.js"></script>
<script type="text/javascript" src="../../js/jquery.payment.js"></script>
<script>
$(document).payment({
  language: "ru",
  messageAjaxError: "Сервис временно недоступен. Попробуйте позднее.",
  messageTimeRemaining: "До окончания сессии осталось #MIN#:SEC#",
});
</script>
```

Поля расширенного вида скрипта должны быть заполнены следующим образом:

- language – значение название языка, совпадающее с выбранным для названия страницы
- messageAjaxError – сообщение о внутренней ошибки Ajax (возникает например при отсутствии доступа к системе)
- messageTimeRemaining – сообщение счётчика сессии. В нём обязательно должны быть указаны ключевые слова «#MIN#» и «#SEC#», которые в реальном времени будут заменять на минуты и секунды, обозначающие время до окончания сессии.

Тело страницы

Все блоки и элементы, описанные ниже в данном параграфе, обязательно должны быть размещены в теле страницы, если явно не указано иное.

```
<div id="orderNumber"></div>
```

блок, где содержится уникальный номер заказа

```
<div id="amount"></div>
```

блок, где содержится сумма оплаты заказа

```
<div id="description"></div>
```

блок, где содержится описание заказа

Платежная форма

Страница должна содержать платежную форму:

```
<form name="PaymentForm" action="#" method="post" id="formPayment">

<input type="hidden" id="expiry" >
<input type="hidden" id="mdOrder" >
<input type="hidden" id="location" value="/./" >
<input type="hidden" id="language" value="<ln>" >
</form>
```

Все указанные выше hidden-поля обязательны. Значение поля language должно содержать двухбуквенное обозначение локали страницы.

Форма также должна содержать поля для ввода информации для проведения платежа:

```
<input name="$PAN" id="iPAN" maxlength="19" type="text" autocomplete="off" />
```

Поле для ввода номера кредитной карты

```
<select name="MM" id="month">
  <option value="01" selected> 1 - январь</option>

  <option value="02"> 2 - февраль</option>
  <option value="03"> 3 - март</option>
  <option value="04"> 4 - апрель</option>
  <option value="05"> 5 - май</option>
  <option value="06"> 6 - июнь</option>
  <option value="07"> 7 - июль</option>
  <option value="08"> 8 - август</option>
  <option value="09"> 9 - сентябрь</option>
  <option value="10">10 - октябрь</option>
  <option value="11">11 - ноябрь</option>
  <option value="12">12 - декабрь</option>
</select> /
<select name="YYYY" id="year">
</select>
```

Селектор месяца и селектор года (заполняется автоматически при загрузке страницы) истечения срока действия кредитной карты

```
<input name="TEXT" id="iTEXT" maxlength="90" type="text" autocomplete="off" />
```

Поле ввода имени владельца карты (Cardholder name)

```
<input name="$CVC" id="iCVC" maxlength="3" type="password" autocomplete="off" />
```

поле ввода cvc/cvv/cid -кода

```
<input value="Оплатить" type="button" id="buttonPayment">
```

кнопка подтверждения оплаты.

После формы оплаты, ниже должен быть размещён следующий код:

```
<form id="acs" method="post" action="">
  <input type="hidden" id="MD" name="MD"/>
  <input type="hidden" id="PaReq" name="PaReq"/>
  <input type="hidden" id="TermUrl" name="TermUrl"/>
</form>
```

На странице оплаты должны быть также размещены следующие объекты:

```
<div id="errorBlock" style="color:red;"></div>
```

блок, где отображаются ошибки (например, неверные данные по карте)

```
<div id="numberCountdown"></div>
```

блок, где отображается сообщение о том, сколько ещё времени до конца сессии оплаты.

```
<div id="infoBlock"></div>
```

блок, где отображается информационное сообщение при переходе со страницы оплаты на итоговую страницу.

```
<div id="indicator" style="display:none;"></div>
```

блок, где отображается индикатора прогресса выполнения запроса к серверу (при подтверждении оплаты и последующему обращению к серверу)

Если предполагается использование IFrame, то в тело страницы необходимо добавить блок:

```
<iframe name="iframe_name" id="iframe_id" src="formUrl" style="width: 100%; height: 700px; border: 0 none;" scrolling="no"
frameborder="0"></iframe>
```

При выполнении всех требований на платежной странице при оплате заказа будут отображаться:

- сумма заказа
- номер заказа в системе магазина
- описание заказа (отображается только при заполнении поля description)

Требования к странице ошибок

Страница должна содержать ряд необходимых объектов.

Название страницы

Название обычной страницы – errors_<ln>.html,

Название страницы для мобильного устройства – mobile_errors_<ln>.html,

где <ln> - двухбуквенное обозначение локали страницы (например, ru – русский, en - английский, ISO 639-1).

Заголовок страницы

В заголовке страницы должны подключаться следующие скрипты:

```
<script type="text/javascript" src="../../js/jquery-1.4.2.min.js"></script>
<script type="text/javascript" src="../../js/jquery.timers-1.2.js"></script>

<script type="text/javascript" src="../../js/jquery.url.js"></script>
<script type="text/javascript" src="../../js/error_page.js"></script>
```

```
<script type="text/javascript">

var lang = "<ln>";
</script>
```

где <ln> - двухбуквенное обозначение локали страницы (например, ru – русский, en - английский, ISO 639-1).

Тело страницы

Все блоки и элементы, описанные ниже в данном параграфе, обязательно должны быть размещены в теле страницы.

Форма:

```
<form name="errorForm" action="#" method="post" id="errorForm">

<input type="hidden" id="language" value="<ln>" type="hidden">
</form>
```

где <ln> - двухбуквенное обозначение локали страницы (например, ru – русский, en - английский, ISO 639-1).

Форма также должна содержать блок, где отображаются ошибки (например, об окончании сессии или сообщение о том, что оплата уже была совершена).

```
<div id="errorBlock" style="color:red;"></div>
```

Требования Сбербанка к электронным витринам

1. ТРЕБОВАНИЯ БАНКА К ЭЛЕКТРОННЫМ ВИТРИНАМ

- 1.1. Все внутренние ссылки Сайта Интернет-магазина должны быть рабочими и адекватно обрабатываемыми.
- 1.2. Интернет-магазин не должен предоставлять услуги «развлечений для взрослых» («Adult Entertainment»), «игры на деньги», а также другие виды услуг и товаров, запрещенные правилами международных систем и законодательством РФ.
- 1.3. На электронной витрине не должно быть ссылок или баннеров подозрительных сайтов (например, сайтов для взрослых и т.п.), а также ссылок баннерных сетей, в которых могут всплыть баннеры подозрительного содержания.
- 1.4. Сайт Интернет-магазина не должен располагаться на бесплатных серверах, предоставляющихся для бесплатного хостинга (например, narod.ru)
- 1.5. Наличие на электронной витрине актуальной справочной информации об Интернет-магазине или о Предприятии. Обязательным условием является наличие на электронной витрине страны, адреса места нахождения, адреса для корреспонденции (адрес не может быть до востребования), а также контактных телефонов, по которым покупатель может связаться со службой поддержки Интернет-магазина.
- 1.6. Перечень товаров/услуг, предоставляемый на электронной витрине Интернет-магазина, должен соответствовать роду деятельности Предприятия, сообщенному в Банк.
- 1.7. Полнота описания потребительских характеристик продаваемых товаров (работ, услуг). (Проверяется для того, чтобы недостаток описания товара, работы, услуги не мог стать причиной для возврата платежа). В том числе, в обязательном порядке на сайте должны быть указаны цены на товары, работы, услуги в рублях РФ.
- 1.8. Реквизиты карты не должны приниматься на электронной витрине Интернет-магазина. Для оплаты товаров/услуг с использованием карты покупатель должен обязательно переадресовываться на сайт Провайдера услуг.
- 1.9. Наличие на электронной витрине описания процедур заказа товаров (работ, услуг) и их оплаты с использованием карт. Также

обязательным условием является наличие на электронной витрине формы оплаты товара/услуг с использованием карт и переадресация покупателя на сайт Провайдера услуг.

Под формой оплаты товара (работы, услуги) с использованием банковских карт понимается форма, в которой покупатель указывает такие реквизиты как фамилия, имя, отчество, адрес доставки, контактная информация и т.п.

- 1.10. Наличие на электронной витрине Интернет-магазина информации по доставке товара/получении услуги, такой как сроки, способы, а также любой другой информации, необходимой для получения ясного представления о доставке товара/получении услуги после оплаты с использованием карты.
- 1.11. Наличие на электронной витрине Интернет-магазина описания процедур возврата денежных средств, предоставления взаимозаменяемых товаров, обмена товаров и т.п. при отказе от товара/услуги. В случае, если такие процедуры не предусмотрены, то Интернет-магазин обязан информировать об этом на своей электронной витрине.
- 1.12. Наличие на электронной витрине Интернет-магазина информации о защите данных банковской карты, указываемых Держателем карты.
- 1.13. Наличие на электронной витрине Интернет-магазина информации о действиях Держателя карты в сбойной ситуации
- 1.14. Предприятие обязано предусмотреть осуществление контроля получения заказов покупателями.
- 1.15. Предприятие обязано предусмотреть методы ограничения и контроля рисков мошеннических операций. Обязательным условием является применение при этом возможностей Провайдера услуг по борьбе с мошенничеством.
- 1.16. Все страницы, которые связаны с работой электронной витрины или требованиями Банка, должны находиться под единым доменным именем.
- 1.17. Наличие предупреждения о том, что посещение сайта, приобретение и доставка конкретного товара/услуги могут быть незаконными на территории страны, где находится Держатель карты.
- 1.18. Наличие предупреждения о том, что Держатель карты несет ответственность за невыполнение законов своей страны при посещении данного сайта и попытке приобрести товары/услуги, если таковые запрещены законодательством на территории страны, где он находится.
- 1.19. Наличие на электронной витрине описания экспортных ограничений по доставке товаров/услуг, если таковые существуют.
- 1.20. Наличие предупреждения о том, что таможенная очистка товара в стране покупателя является ответственностью покупателя.

2. РЕКОМЕНДАЦИИ БАНКА ДЛЯ ЭЛЕКТРОННЫХ ВИТРИН

- 2.1. Не рекомендуется предоставлять услуги знакомств через сеть Интернет (брачные агентства). Каждая такая заявка рассматривается особым образом, а решение по ней может быть вынесено на основании требований, не представленных в данном документе.
- 2.2. Рекомендуется полное соответствие юридического лица, на которое зарегистрировано доменное имя Интернет-магазина и юридического лица, указанного в заявке. Юридическое лицо, на которое зарегистрировано доменное имя, устанавливается с помощью соответствующих баз данных в сети Интернет (БД РосНИИРоса (<http://www.ripn.net:8080/nic/>), <http://www.ripe.net/>, <http://www.whois.net/>).
- 2.3. Рекомендуется, чтобы домен электронной витрины Интернет-магазина был доменом второго уровня.

Пример: www.site.ru

Координаты подключения

При регистрации мерчанта, представителю предоставляется логин и пароль, который можно использовать в личном кабинете, а также нужно использовать в протоколах.

Описание тестового сервиса (WSDL) находится по адресу <https://3dsec.sberbank.ru/payment/webservices/merchant-ws?wsdl>.

URL для доступа к методам REST:

Название метода	URL
Регистрация заказа	https://3dsec.sberbank.ru/payment/rest/register.do
Регистрация заказа с предавторизацией	https://3dsec.sberbank.ru/payment/rest/registerPreAuth.do

Запрос завершения оплаты заказа	https://3dsec.sberbank.ru/payment/rest/deposit.do
Запрос отмены оплаты заказа	https://3dsec.sberbank.ru/payment/rest/reverse.do
Запрос возврата средств оплаты заказа	https://3dsec.sberbank.ru/payment/rest/refund.do
Получение статуса заказа	https://3dsec.sberbank.ru/payment/rest/getOrderStatus.do
Получение статуса заказа	https://3dsec.sberbank.ru/payment/rest/getOrderStatusExtended.do
Запрос проверки вовлеченности карты в 3DS	https://3dsec.sberbank.ru/payment/rest/verifyEnrollment.do
Запрос проведения оплаты по связкам	https://3dsec.sberbank.ru/payment/rest/paymentOrderBinding.do
Запрос деактивации связи	https://3dsec.sberbank.ru/payment/rest/unBindCard.do
Запрос активации связи	https://3dsec.sberbank.ru/payment/rest/bindCard.do
Запрос изменения срока действия связи	https://3dsec.sberbank.ru/payment/rest/extendBinding.do
Запрос списка возможных связок для мерчанта	https://3dsec.sberbank.ru/payment/rest/getBindings.do

Для доступа к боевой системе, необходимо иметь открытый исходящий доступ по следующему адресу:

62.76.205.3
порт 443

Тестовые карты

В качестве Cardholder name указывать от 2 слов в английской раскладке. Для всех карт, вовлеченных в 3d Secure (veres=y, pares=y или a) код на ACS 12345678. /

Use two or more words in Roman letters as the name of the cardholder. For cards involved into 3d Secure (veres=y, pares=y или a) ACS code is 12345678:

"Заглушка" в самом шлюзе /
"Stub" in the payment gate:

pan: 4111 1111 1111 1111
exp date: 2015/12
cvv2: 123
3dsecure: veres=y, pares=y

pan: 6011 0000 0000 0004
exp date: 2015/12
cvv2: 123
3dsecure: veres=Y pares=A

pan: 5555 5555 5555 5599
exp date: 2015/12
cvv2: 123
3dsecure: veres=n

pan: 6390 0200 0000 000003
exp date: 2015/12
cvv2: 123(необязательный параметр)
3dsecure: veres=y, pares=a

Карты, возвращающие ошибки /

Cards returning errors:

pan: 5555 5555 5555 5557
exp date: 2015/12
cvv2: 123
3dsecure: veres=y, pares=u

Declined. PaRes status is U (-2011)

pan: 4000 0000 0000 0002

exp date: 2015/12
cvv2: 123
3dsecure: veres=u

Declined. VeRes status is U (-2016)

pan: 4444 3333 2222 1111
exp date: 2015/12
cvv2: 123
3dsecure: veres=y, pares=u

Declined. PaRes status is U (-2011)

pan: 5555 5555 4444 4442

exp date: 2015/12
cvv2: 123
3dsecure: veres=u

Declined. VeRes status is U (-2016)

pan: 4444 4444 4444 4422
exp date: 2015/12
cvv2: 123

Invalid message format (913)

pan: 4444 4444 1111 1111
exp date: 2015/12
cvv2: 123

Network refused transaction (5)

pan: 4444 4444 4444 6666
exp date: 2015/12
cvv2: 123

BLOCKED_BY_LIMIT (-20010)

pan: 4444 4444 4444 4455
exp date: 2015/12
cvv2: 123

Card limitations exceeded (902)

pan: 4444 4444 9999 9999
exp date: 2015/12
cvv2: 123

TDSEC_COMM_ERROR (151017)

pan: 4444 4444 4444 3333
exp date: 2015/12
cvv2: 123

Limit exceeded (123)

pan: 4408 8962 5320 5448
exp date: 2015/12
cvv2: 123

Not enough money (116)

pan: 4012 8888 8888 1881
exp date: 2015/12
cvv2: 123

RESPONSE_TIMEOUT(151019)

pan: 4563 9601 2200 1999
exp date: 2015/12
cvv2: 123

CANNOT_SEND_REQUEST(151018)

Приложение 1. Описание функционала связок

Общее описание

Данный функционал используется для привязки номера карты к id покупателя в системе магазина (например, к логину). Существует 2 способа использования связок: **отображение на платежной странице** и **создание запроса оплаты по связкам**.

В первом варианте, если после авторизации на сайте магазина и успешной оплаты заказа по карте, пользователь повторно на данном сайте оформит заказ под тем же id, то при перенаправлении на платежную страницу ему будет предложено автозаполнение всех данных по карте, исключая CVC/ CVV.

Во втором варианте (создание запроса оплаты) при оплате заказа картой, для которой существует связка, передаётся только id связки - карточные данные не указываются.

В любом случае помимо данной карты у покупателя остается возможность использовать для оплаты другую карту.

Отображение на платёжной странице. Форма выбора связки

Если для мерчанта предполагается использование функционала связок, платежная страница может содержать форму выбора связки для оплаты заказа.

Оформление формы должно удовлетворять следующим условиям:

- Форма должна иметь идентификатор id="formBinding".
- Форма должна быть скрыта по-умолчанию при помощи CSS свойства "display: none;".
- Форма должна содержать выпадающий список выбора связки с именем name="bindingId".
- Выпадающий список должен содержать один вариант выбора: <option value="" selected="selected">другая</option>, при выборе которого пользователь осуществляет обычную оплату по карте, без использования функционала связок.
- Форма должна содержать поле ввода CVC/CVV с именем name="cvc".
- Форма должна содержать кнопку "Оплатить": <input value="Оплатить" type="button" id="buttonBindingPayment"> с идентификатором id="buttonBindingPayment".
- Поле ввода CVC/CVV и кнопка "Оплатить" должны быть обрاملены элементами с классом class="rbs_hidden". При выборе варианта оплаты без использования функционала связок, эти элементы будут скрыты путем установки свойства CSS "display: none;".

Пример формы:

```
<form action="" id="formBinding" style="display: none;">
<table cellpadding="10">
<tbody>
<tr valign="TOP">
<td valign="top" width="50%" align="right">
<span>Выберите карту:</span>
</td>
<td valign="top">
<select name="bindingId">
<option value="" selected="selected">другая</option>
</select>
</td>
</tr>
<tr class="rbs_hidden">
<td align="right">
<span>Введите CVC2/CVV2/CID код :</span><br>(находится на обратной стороне карты)
</td>
<td>
<input name="cvc" maxlength="4" type="password" autocomplete="off" />
</td>
</tr>
<tr class="rbs_hidden">
<td> </td>
<td valign="top" >
<input value="Оплатить" type="button" id="buttonBindingPayment">
</td>
</tr>
</tbody>
</table>
</form>
```

Создание запросов по связкам

Описание запросов, интерфейс на WebService-ах

Запрос проведения платежа по связкам

Для проведения платежа по связкам используется запрос paymentOrderBinding.

Параметры запроса:

Название	Тип	Обязательно	Описание
mdOrder	ANS36	да	Номер заказа в платежной системе. Уникален в пределах системы.
bindingId	ANS36	да	Идентификатор связки созданной при оплате заказа или использованной для оплаты. Присутствует только если магазину разрешено создание связок.
params		нет	Дополнительный тэг с атрибутами для передачи дополнительных параметров мерчанта.*
language	A2	нет	Язык в кодировке ISO 639-1. Если не указан, будет использован язык, указанный в настройках магазина как язык по умолчанию (default language)
ip	NS..15	да	ip адрес плательщика
cvc	N4	нет	Код CVC. Этот параметр обязателен, если для мерчанта не выбрано разрешение "Может проводить оплату без подтверждения CVC".

email	ANS..*	нет	Email адрес плательщика
-------	--------	-----	-------------------------

* Поля дополнительной информации для последующего хранения. Данные поля могут быть переданы в процессинг банка для последующего отображения в реестрах.**

Включение данного функционала возможно по согласованию с банком в период интеграции. Для передачи N параметров, в запросе должно находиться N тэгов Params, где атрибут name содержит название, а атрибут value содержит значение:

Название	Тип	Обязательно	Описание
name	AN..20	да	Название дополнительного параметра
value	AN..1024	да	Значение дополнительного параметра

** По умолчанию в процессинг банка передаются поля номер заказа orderNumber и его описание description (не более 99 символов, запрещены к использованию %, +, конец строки \r и перенос строки \n)

Параметры ответа:

Название	Тип	Обязательно	Описание
redirect	ANS..*	при отсутствии ошибки	URL для переадресации (для SSL)/URL возврата с ACS (для 3DS)
info	ANS..*	да	Информационное сообщение
errorCode	N1	да	Код завершения
errorMessage	ANS..*	(при ошибке)	Сообщение об ошибке
acsUrl	ANS..*	(при 3DS платеже)	URL перехода на ACS
paReq	ANS..*	(при 3DS платеже)	Payment Authentication Request

Коды ошибок (поле errorCode):

Значение	Описание
0	Обработка запроса прошла без системных ошибок
1	Необходимо указать CVC2/CVV2 код, поскольку у мерчанта нет разрешения на проведение платежа без CVC
1	Неверный формат CVC
1	[mdOrder] не задан
1	[bindingId] не задан
1	Адрес электронной почты не удовлетворяет шаблону
1	Неверный язык
2	Заказ не найден
2	Связка не найдена
5	Доступ запрещен
5	Пользователь должен изменить свой пароль
5	Исчерпаны попытки оплаты или закончилось время сессии
7	Системная ошибка

Пример запроса:

```

<soapenv:Envelope xmlns:soapenv="http://schemas.xmlsoap.org/soap/envelope/" xmlns:mer="
http://engine.paymentgate.ru/webservices/merchant">
  <soapenv:Header/>
  <soapenv:Body>
    <mer:paymentOrderBinding>
      <order mdOrder="9213bc5f-5d5b-43d6-a408-b6b93cdde992" bindingId="ca91a4ab-b6d4-495d-b606-8fb0114e679e" language="ru"
ip="127.0.0.1" cvc="123" email=" ">
        <!--Zero or more repetitions-->
        <params name=" " value=" "/>
      </order>
    </mer:paymentOrderBinding>
  </soapenv:Body>
</soapenv:Envelope>

```

Пример ответа:

```

<soap:Envelope xmlns:soap="http://schemas.xmlsoap.org/soap/envelope/">
  <soap:Body>
    <ns1:paymentOrderBindingResponse xmlns:ns1="http://engine.paymentgate.ru/webservices/merchant">
      <return errorCode="0" info="Ваш платёж обработан, происходит переадресация..." redirect="
http://example.ru?orderId=9213bc5f-5d5b-43d6-a408-b6b93cdde992"/>
    </ns1:paymentOrderBindingResponse>
  </soap:Body>
</soap:Envelope>

```

Запрос деактивации связи

Для того, чтобы сделать существующую связку неактивной, используется запрос unBindCard.

Параметры запроса:

Название	Тип	Обязательно	Описание
bindingId	ANS36	да	Идентификатор связки созданной при оплате заказа или использованной для оплаты. Присутствует только если магазину разрешено создание связок

Параметры ответа:

Название	Тип	Обязательно	Описание
errorCode	N1	да	Код завершения
errorMessage	ANS..*	(при ошибке)	Сообщение об ошибке

Коды ошибок (поле errorCode):

Значение	Описание
0	Обработка запроса прошла без системных ошибок
2	Неверное состояние связки (при попытке деактивировать неактивную связку)
2	Связка не найдена
5	Доступ запрещен
5	Пользователь должен сменить свой пароль

7	Системная ошибка
---	------------------

Пример запроса:

```
<soapenv:Envelope xmlns:soapenv="http://schemas.xmlsoap.org/soap/envelope/"
xmlns:mer="http://engine.paymentgate.ru/webservices/merchant">
  <soapenv:Header/>
  <soapenv:Body>
    <mer:unBindCard>
      <bindingId>fd3afc57-c6d0-4e08-aaef-1b7cfeb093dc</bindingId>
    </mer:unBindCard>
  </soapenv:Body>
</soapenv:Envelope>
```

Пример ответа:

```
<soap:Envelope xmlns:soap="http://schemas.xmlsoap.org/soap/envelope/">
  <soap:Body>
    <ns1:unBindCardResponse xmlns:ns1="http://engine.paymentgate.ru/webservices/merchant">
      <return errorCode="0" errorMessage="Успешно"/>
    </ns1:unBindCardResponse>
  </soap:Body>
</soap:Envelope>
```

Запрос активации связки

Для активации деактивированной ранее связки используется запрос bindCard.

Параметры запроса:

Название	Тип	Обязательно	Описание
bindingId	ANS36	да	Идентификатор связки созданной при оплате заказа или использованной для оплаты. Присутствует только если магазину разрешено создание связок

Параметры ответа:

Название	Тип	Обязательно	Описание
errorCode	N1	да	Код завершения
errorMessage	ANS..*	(при ошибке)	Сообщение об ошибке

Коды ошибок (поле errorCode):

Значение	Описание
0	Обработка запроса прошла без системных ошибок
2	Неверное состояние связки (при попытке деактивировать неактивную связку)
2	Связка не найдена
5	Доступ запрещен
5	Пользователь должен сменить свой пароль
7	Системная ошибка

Пример запроса:

```

<soapenv:Envelope xmlns:soapenv="http://schemas.xmlsoap.org/soap/envelope/"
xmlns:mer="http://engine.paymentgate.ru/webservices/merchant">
  <soapenv:Header/>
  <soapenv:Body>
    <mer:bindCard>
      <bindingId>fd3afc57-c6d0-4e08-aaef-1b7cfeb093dc</bindingId>
    </mer:bindCard>
  </soapenv:Body>
</soapenv:Envelope>

```

Пример ответа:

```

<soap:Envelope xmlns:soap="http://schemas.xmlsoap.org/soap/envelope/">
  <soap:Body>
    <ns1:bindCardResponse xmlns:ns1="http://engine.paymentgate.ru/webservices/merchant">
      <return errorCode="5" errorMessage="Пользователь должен сменить свой пароль"/>
    </ns1:bindCardResponse>
  </soap:Body>
</soap:Envelope>

```

Запрос изменения срока действия карты

Для изменения срока действия карты используйте метод extendBinding.

Параметры запроса:

Название	Тип	Обязательно	Описание
bindingId	ANS36	да	Идентификатор связки созданной при оплате заказа или использованной для оплаты. Присутствует только если магазину разрешено создание связок.
newExpiry	N6	да	Новая дата (год и месяц) окончания срока действия в формате YYYYMM
language	A2	нет	Язык в кодировке ISO 639-1. Если не указан, будет использован язык, указанный в настройках магазина как язык по умолчанию (default language)

Параметры ответа:

Название	Тип	Обязательно	Описание
errorCode	N1	да	Код завершения
errorMessage	ANS..*	(при ошибке)	Сообщение об ошибке

Коды ошибок (поле errorCode):

Значение	Описание
0	Обработка запроса прошла без системных ошибок
1	Не указан или неверно указан один или несколько обязательных параметров

2	Связка не найдена
5	Доступ запрещён
5	Пользователь должен сменить свой пароль
7	Системная ошибка

Пример запроса:

.....

Пример ответа:

.....

Запрос списка возможных связок для мерчанта

Для получения списка связок по идентификатору клиента используется запрос getBindings.

Параметры запроса:

Название	Тип	Обязательно	Описание
clientId	AN..255	да	Номер (идентификатор) клиента в системе магазина, переданный при регистрации заказа. Присутствует только если магазину разрешено создание связок.

Параметры ответа:

Название	Тип	Обязательно	Описание
errorCode	N1	да	Код завершения
errorMessage	ANS..*	(при ошибке)	Сообщение об ошибке
Элемент binding (состоит из bindingId, maskedPan и expiryDate):			
bindingId	AN..255	нет	Идентификатор связки созданной при оплате заказа или использованной для оплаты. Присутствует только если магазину разрешено создание связок.
maskedPan	N..19	нет	Маскированный номер карты, которая использовалась для оплаты. Указан только после оплаты заказа.
expiryDate	N6	нет	Срок истечения действия карты в формате YYYYMM. Указан только после оплаты заказа.

Коды ошибок (поле errorCode):

Значение	Описание
0	Обработка запроса прошла без системных ошибок

1	[clientId] не задан
2	Информация не найдена
5	Доступ запрещен
5	Пользователь должен сменить свой пароль
7	Системная ошибка

Пример запроса:

```
<soapenv:Envelope xmlns:soapenv="http://schemas.xmlsoap.org/soap/envelope/"
xmlns:mer="http://engine.paymentgate.ru/webservices/merchant">
  <soapenv:Header/>
  <soapenv:Body>
    <mer:getBindings>
      <request clientId="client"/>
    </mer:getBindings>
  </soapenv:Body>
</soapenv:Envelope>
```

Пример ответа:

```
<soap:Envelope xmlns:soap="http://schemas.xmlsoap.org/soap/envelope/">
  <soap:Body>
    <ns1:getBindingsResponse xmlns:ns1="http://engine.paymentgate.ru/webservices/merchant">
      <return errorCode="0" errorMessage="Успешно">
        <bindings>
          <binding bindingId="fd3afc57-c6d0-4e08-aaef-1b7cfef093dc" maskedPan="4000 00** **** **02" expiryDate="201512"/>
        </bindings>
      </return>
    </ns1:getBindingsResponse>
  </soap:Body>
</soap:Envelope>
```

Описание запросов, интерфейс REST

Запрос проведения платежа по связкам

Для проведения платежа по связкам используется запрос `paymentOrderBinding.do` (см. раздел "Координаты подключения").

Параметры запроса:

Название	Тип	Обязательно	Описание
userName	AN..30	да	Логин магазина, полученный при подключении
password	AN..30	да	Пароль магазина, полученный при подключении
mdOrder	AN..64	да	Номер заказа в платежной системе. Уникален в пределах системы.
bindingId	AN..255	да	Идентификатор связки созданной при оплате заказа или использованной для оплаты. Присутствует только если магазину разрешено создание связок.

cvc	N..3	нет	CVC код. Этот параметр обязателен, если для мерчанта не выбрано разрешение "Может проводить оплату без подтверждения CVC".
language	A2	нет	Язык в кодировке ISO 639-1. Если не указан, будет использован язык, указанный в настройках магазина как язык по умолчанию (default language)

Параметры ответа:

Название	Тип	Обязательно	Описание
redirect	ANS..*	(при SSL платеже)	URL, на который производится переадресация после платежа
info	ANS..*	да	Информационное сообщение
success	N1	да	Код ошибки
error	AN..*	(при ошибке)	Сообщение об ошибке
acsUrl	ANS..*	(при 3DS платеже)	URL для перехода на ACS
paReq	ANS..*	(при 3DS платеже)	Payment Authentication Request
termUrl	ANS..*	(при 3DS платеже)	URL для возврата с ACS

Коды ошибок (поле success):

Значение	Описание
0	Обработка запроса прошла без системных ошибок
1	Необходимо указать CVC2/CVV2, поскольку у мерчанта нет разрешения на проведение оплаты без CVC
1	Неверный формат CVC
1	Неверный язык
2	Связка не найдена
2	Заказ с таким номером не найден
5	Доступ запрещен
5	Пользователь, осуществляющий вызов сервиса, должен изменить свой пароль
7	Системная ошибка

Пример запроса POST:

```
mdOrder=65401edc-3fa1-4112-87fd-a569ca69fb6a&
bindingId=41954212-70a7-4eae-8430-90c1a87beda7
```

Пример ответа:

```
{"info":"Ваш платёж обработан, происходит переадресация...", "redirect":"finish.html?login=username&
password=testPwd&orderId=65401edc-3fa1-4112-87fd-a569ca69fb6a", "success":0}
```

Запрос деактивации связки

Для того, чтобы сделать существующую связку неактивной, используется запрос unBindCard.do (см. раздел "Координаты подключения").

Параметры запроса:

Название	Тип	Обязательно	Описание
userName	AN..30	да	Логин магазина, полученный при подключении.
password	AN..30	да	Пароль магазина, полученный при подключении.
bindingId	AN..255	да	Идентификатор связки созданной при оплате заказа или использованной для оплаты. Присутствует только если магазину разрешено создание связок.

Параметры ответа:

Название	Тип	Обязательно	Описание
errorCode	N3	нет	Код ошибки.
errorMessage	AN..512	нет	Описание ошибки.

Коды ошибок (поле errorCode):

Значение	Описание
0	Обработка запроса прошла без системных ошибок
2	Неверное состояние связки (при попытке деактивировать неактивную связку)
2	Связка не найдена
5	Доступ запрещён
5	Пользователь должен сменить свой пароль
7	Системная ошибка

Пример запроса GET:

```
https://server/rest/unBindCard.do?
userName=binding_api&password=testPwd&bindingId=fd3afc57-c6d0-4e08-aaef-1b7cfcb093dc
```

Пример запроса POST:

```
bindingId=fd3afc57-c6d0-4e08-aaef-1b7cfcb093dc
```

Пример ответа:

```
{"errorCode": "2", "errorMessage": "Binding isn't active"}
```

Запрос активации связки

Для активации деактивированной ранее связки используется запрос bindCard.do (см. раздел "Координаты подключения").

Параметры запроса:

Название	Тип	Обязательно	Описание
userName	AN..30	да	Логин магазина, полученный при подключении.
password	AN..30	да	Пароль магазина, полученный при подключении.
bindingId	AN..255	да	Идентификатор связки созданной при оплате заказа или использованной для оплаты. Присутствует только если магазину разрешено создание связок.

Параметры ответа:

Название	Тип	Обязательно	Описание
errorCode	N3	нет	Код ошибки.
errorMessage	AN..512	нет	Описание ошибки.

Коды ошибок (поле errorCode):

Значение	Описание
0	Обработка запроса прошла без системных ошибок
2	Неверное состояние связки (при попытке активировать активную связку)
2	Связка не найдена
5	Доступ запрещён
5	Пользователь должен сменить свой пароль
7	Системная ошибка

Пример запроса GET:

```
https://server/rest/bindCard.do?  
userName=binding_api&password=testPwd&bindingId=fd3afc57-c6d0-4e08-aaef-1b7cfef093dc
```

Пример запроса POST:

```
bindingId=fd3afc57-c6d0-4e08-aaef-1b7cfef093dc
```

Пример ответа:

```
{"errorCode": "2", "errorMessage": "Binding is active"}
```

Запрос изменения срока действия карты

Для получения списка связок по идентификатору клиента используется запрос extendBinding.do (см. раздел "Координаты подключения").

Параметры запроса:

Название	Тип	Обязательно	Описание
userName	AN..30	да	Логин магазина, полученный при подключении.
password	AN..30	да	Пароль магазина, полученный при подключении.
bindingId	ANS36	да	Идентификатор связки созданной при оплате заказа или использованной для оплаты. Присутствует только если магазину разрешено создание связок.
newExpiry	N6	да	Новая дата (год и месяц) окончания срока действия в формате YYYYMM
language	A2	нет	Язык в кодировке ISO 639-1. Если не указан, будет использован язык, указанный в настройках магазина как язык по умолчанию (default language)

Параметры ответа:

Название	Тип	Обязательно	Описание		
errorCode		N1		да	Код завершения
errorMessage	ANS..*	(при ошибке)	Сообщение об ошибке		

Коды ошибок (поле errorCode):

Значение	Описание
0	Обработка запроса прошла без системных ошибок
1	Не указан или неверно указан один или несколько обязательных параметров
2	Связка не найдена
5	Доступ запрещён
5	Пользователь должен сменить свой пароль
7	Системная ошибка

Пример запроса GET:

.....

Пример запроса POST:

.....

Пример ответа:

.....

Запрос списка возможных связок для мерчанта

Для получения списка связок по идентификатору клиента используется запрос `getBindings.do` (см. раздел "Координаты подключения").

Параметры запроса:

Название	Тип	Обязательно	Описание
clientId	AN..255	да	Номер (идентификатор) клиента в системе магазина, переданный при регистрации заказа. Присутствует только если магазину разрешено создание связок.

Параметры ответа:

Название	Тип	Обязательно	Описание
errorCode	N1	да	Код завершения
errorMessage	ANS..*	(при ошибке)	Сообщение об ошибке

Элемент binding (состоит из bindingId, maskedPan и expiryDate):			
bindingId	AN..255	нет	Идентификатор связки созданной при оплате заказа или использованной для оплаты. Присутствует только если магазину разрешено создание связок.
maskedPan	N..19	нет	Маскированный номер карты, которая использовалась для оплаты. Указан только после оплаты заказа.
expiryDate	N6	нет	Срок истечения действия карты в формате YYYYMM. Указан только после оплаты заказа.

Коды ошибок (поле errorCode):

Значение	Описание
0	Обработка запроса прошла без системных ошибок
1	[clientId] не задан
2	Информация не найдена
5	Доступ запрещен
5	Пользователь должен сменить свой пароль
7	Системная ошибка

Пример запроса GET:

```
https://server/rest/getBindings.do?
userName=binding_api&password=testPwd&clientId=client
```

Пример запроса POST:

```
clientId=client
```

Пример ответа:

```
{"bindings":[{"bindingId":"fd3afc57-c6d0-4e08-aaef-1b7cfef093dc",
"maskedPan":"4000 00** **** **02","expiryDate":"201512"}],"errorCode":"0",
"errorMessage":"Успешно"}
```